



پتروشیمی شهید تندگویان (سهامی عام)

## گزارش تفسیری مدیریت

دوره مالی منتهی به ۱۴۰۱/۰۹/۳۰



## فهرست

- (۱) بخش اول : ماهیت کسب و کار ..... ۲-۸
- (۲) بخش دوم : اهداف مدیریت و راهبردهای مدیریت برای دستیابی به آن اهداف ..... ۹-۱۲
- (۳) بخش سوم : مهمترین منابع, ریسک ها و روابط..... ۱۳-۲۰
- (۴) بخش چهارم : نتایج عملیات و چشم اندازها..... ۲۱-۳۰
- (۵) بخش پنجم : مهمترین معیارها و شاخص های عملکرد برای ارزیابی..... ۳۱-۳۴
- (۶) بخش ششم : گزارش اقدامات شرکت در رابطه با رعایت اصول حاکمیت شرکتی..... ۳۵-۴۲
- (۷) بخش هفتم : گزارشگری پایداری..... ۴۳-۴۷
- (۸) بخش هشتم : اقدامات انجام گرفته در خصوص شیوع ویروس کرونا..... ۴۸-۴۹
- (۹) بخش نهم : تحلیل حساسیت..... ۵۰-۵۱
- (۱۰) بخش دهم : اطلاعات تماس..... ۵۲

## بخش اول

# معرفی شرکت و ماهیت کسب و کار

## گزارش تفسیری مدیریت دوره مالی منتهی به ۳۰ آذر ۱۴۰۱

سهامداران محترم پتروشیمی شهید تندکویان (سهامی عام)

در اجرای مفاد ماده ۷ دستورالعمل اجرایی افشای اطلاعات شرکت های ثبت شده نزد سازمان بورس و اوراق بهادار (مصوب مورخ ۱۳۸۶/۰۵/۰۳ و اصلاحیه های مورخ ۱۳۹۶/۰۴/۲۸، ۱۳۸۶/۰۴/۰۶، ۱۳۸۹/۰۶/۲۷، ۱۳۹۷/۰۸/۰۶، ۱۳۹۸/۰۵/۱۴ و ۱۳۹۸/۰۵/۱۴) مدیره سازمان بورس و اوراق بهادار، شرکت هایی که سهام آن ها نزد بورس اوراق بهادار تهران و یا فرابورس ایران پذیرفته شده باشد، موظف به تهیه و افشای گزارش تفسیری مدیریت در مقاطع میان دوره ای ۳، ۶ و ۹ ماهه و همچنین مقطع سالانه می باشند.

لذا گزارش تفسیری مدیریت اخیر مطابق با ضوابط تهیه گزارش تفسیری مدیریت (مصوب مورخ ۱۳۹۶/۱۰/۰۴ و اصلاحیه مورخ ۱۳۹۷/۰۸/۰۶ هیئت مدیره سازمان بورس و اوراق بهادار و ابلاغیه شماره ۱۲۲/۱۱۷۶۳۵ مورخ ۱۴۰۱/۰۹/۲۲) دستورالعمل جدید حاکمیت شرکتی) و راهنمای بکارگیری ضوابط تهیه گزارش تفسیری مدیریت تهیه و در تاریخ ۱۴۰۱/۱۰/۲۸ به تایید هیئت مدیره شرکت رسیده است.

نام عضو هیئت مدیره و مدیر عامل	نام نماینده	سمت	امضا
محمد قلی یونسی	شرکت مدیریت توسعه و صنایع پتروشیمی	رئیس هیئت مدیره	
سید رضا قاسمی شهری	شرکت صنایع پتروشیمی خلیج فارس	نائب رئیس هیئت مدیره و مدیر عامل	
سعید مسعودی زاده	شرکت پتروشیمی بندرامام	عضو هیئت مدیره	
فریدون افشاری	شرکت فجر انرژی خلیج فارس	عضو هیئت مدیره	
محمد رضا خرسند موقر	شرکت توسعه نفت و گاز صبا کارون	عضو هیئت مدیره	

# گزارش تفسیری مدیریت

## دوره مالی منتهی به ۳۰ آذر ۱۴۰۱



### ۱) پست کب و کار

#### ۱-۱) تاریخچه

در دوره ۱۳۷۷ با تصویب هیئت مدیره محترم شرکت ملی صنایع پتروشیمی "شرکت پتروشیمی شهید تندگویان" جهت اجرای طرحهای تولید اسید ترفتالیک خالص (PTA) و پلی اتیلن ترفتالات (PET) تاسیس گردید، شرکت ملی صنایع پتروشیمی با توجه به اهمیت محصولات این طرح در بازارهای داخلی و خارجی و با توجه به موارد مصرف فراوان این ماده پتروشیمیائی و در جهت انجام بخشی از تعهدات خود در برنامه ۵ دوره دوم دولت جمهوری اسلامی ایران اقدام به اجرای این طرح با اهداف زیر نموده است:

۱) حرکت در جهت خود اتکائی و قطع وابستگی

۲) افزایش صادرات محصولات پتروشیمیائی

۳) انتقال فن آوری و تربیت نیروی انسانی

طرحهای PTA/PET اول و دوم در ضلع شمال غربی خلیج فارس در استان خوزستان و در منطقه ویژه اقتصادی پتروشیمی در بندر ماهشهر و در زمینی به وسعت ۳۵ هکتار احداث گردید و در حال حاضر بعنوان یکی از شرکت های زیر مجموعه شرکت صنایع پتروشیمی خلیج فارس عهده دار تولید پلی اتیلن ترفتالات و اسید ترفتالیک خالص می باشد، ظرفیت اسمی تولید PET به میزان ۸۸۷,۷ هزار تن در دوره و ۷۰۰ هزار تن PTA در مجموع دو فاز می باشد.

شرکت در تاریخ ۱۳۹۸/۱۲/۱۷ در فرابورس پذیرفته شده است، در حال حاضر شرکت جزء شرکت های فرعی شرکت صنایع پتروشیمی خلیج فارس (واحد تجاری نهایی گروه) فعالیت می نماید.

#### ۱-۲) موضوع فعالیت شرکت

به موجب ماده ۲ اساسنامه عبارتست از احداث، راه اندازی، بهره برداری کارخانجات صنعتی به منظور تولید، بازاریابی، فروش، صدور محصولات پتروشیمی، واردات و تبدیل کلیه مواد شیمیائی و فرآورده های فرعی و مشتقات ذیربط آنها و انجام کلیه فعالیتهای تولیدی و صنعتی، بازرگانی، فنی، مهندسی که بطور مستقیم یا غیر مستقیم مربوط به عملیات مذکور می باشد.

محصولات این شرکت شامل PTA/PET می باشد که در فاز اول ظرفیت تولید محصول PTA به میزان ۳۵۰ هزار تن می باشد که به عنوان خوراک واحد PET می باشد و تولید PET در دو گرید بطری و لیاف به میزان ۴۱۲,۵ هزار تن در دوره که از این میزان ۱۷۷,۵ هزار تن گرید بطری و ۲۳۵ هزار تن گرید لیاف می باشد.

در فاز دوم ظرفیت تولید PTA به میزان ۳۵۰ هزار تن بوده و تولید PET در دو گرید لیاف و بطری به میزان ۴۷۵,۵ هزار تن می باشد (از این میزان ۱۵۸ هزار تن گرید بطری و ۳۱۷ هزار تن CHIPS پلی استر و ۱۳۲ هزار تن آن نیز لیاف نخ و پنبه مصنوعی می باشد).

لازم به ذکر می باشد در فاز دوم از ۳۵۰ هزار تن محصول تولیدی PTA، ۳۳۷ هزار تن به عنوان خوراک واحد PET-۲ بوده و به میزان ۱۳ هزار تن به عنوان محصول نهایی جهت فروش تکلیفی، تعیین شده است.

اسیدترفتالیک یکی از مهمترین مواد اولیه برای تولید رزین های پلی اتیلن ترفتالات است که روند رشد تولید و مصرف آن در جهان بسیار چشمگیر می باشد، پلی اتیلن ترفتالات نیز از مهمترین مواد اولیه پلی استرهای قابل استفاده در تولید الیاف برای صنایع نساجی، صنایع تولید فیلمهای پلاستیکی، تولید انواع بطریهای نوشابه، قوطی و ظروف مورد استفاده در بسته بندی مواد غذایی، دارویی و بهداشتی می باشد که از روند رشد تولید و مصرف زیادی برخوردار می باشد.

### ۳-۱) جایگاه پتروشیمی شهید تندگویان در صنعت پتروشیمی کشور

پتروشیمی شهید تندگویان در صنعت پتروشیمی کشور از جایگاه یگانه و منحصر به فردی برخوردار است؛ زیرا:

❖ تنها شرکتی است که محصول مهم و استراتژیک پلی اتیلن ترفتالات گرید بطری را در ایران تولید می کند، این محصول نقش بسیار تعیین کننده ای در بهبود سطح رفاه و بهداشت عمومی جامعه ایفا می کند.

❖ تولید محصولات متنوع و با کیفیت: پتروشیمی شهید تندگویان طیف وسیعی از محصولات پلی استر را هم در زمینه بسته بندی (BG) و هم در زمینه نساجی (TG) تولید می نماید و به همین دلیل می تواند نیاز تمامی صنایع پایین دست را به محصولات مختلف برآورد نماید، برای مثال، شرکت پتروشیمی شهید تندگویان تنها شرکتی است که محصول PET مخصوص تهیه فیلمهای بسته بندی، فیلمهای ضخیم یا (Cast) و فیلمهای نازک آرایش یافته یا (BO-Film) را به صورت گرانول تولید می کند.

❖ تنوع در محصولات گرید نساجی: پتروشیمی شهید تندگویان محصولات گرید نساجی را هم به صورت گرانول، هم به صورت نخ (POY) و هم به صورت الیاف (Staple) با تناژ بالا و با کیفیت مطلوب تولید می کند، علاوه بر آن این شرکت توانایی تولید گونه های متنوعی از محصولات گرید نساجی را برای کاربردهای ویژه دارا می باشد؛ که از این جهت هم در صنعت پتروشیمی کشور منحصر به فرد است.

❖ برخورداری از تکنولوژی روز دنیا: تکنولوژی به کار رفته در بیشتر واحدهای تولیدی STPC از شرکت های صاحب نام و دارای اعتبار جهانی در زمینه صنعت پتروشیمی همچون Zimmer آلمان و MHI ژاپن خریداری شده است، به همین دلیل محصولات شرکت STPC از نظر کیفیت دارای استانداردهای بالایی بوده و قابل رقابت با محصولات سطح اول جهان هستند، توضیح اینکه، پتروشیمی شهید تندگویان تنها تولیدکننده PTA در کشور بوده و محصول PET خود را هم با استفاده از PTA به عنوان ماده ی اولیه تولید می کند (برخلاف شرکت پلی اکریل که از DMT برای تولید محصولات نساجی استفاده می نماید).

❖ دسترسی به بنادر صادراتی، آزادراه، خط آهن و خطوط کشتیرانی بین المللی: پتروشیمی شهید تندگویان به لحاظ موقعیت مکانی با اسکله بین المللی بندر امام خمینی و خط آهن سراسری جنوب به شمال ایران تنها چند کیلومتر فاصله دارد، به همین دلیل مشتریان داخلی و خارجی شرکت گزینه هایی مختلفی را برای حمل و نقل محصولات خریداری شده در اختیار دارند و بنابراین می توانند مناسبترین گزینه را هم از لحاظ هزینه حمل و هم از نظر مدت زمان لازم برای حمل کالا انتخاب نمایند، برای نمونه با توجه به وجود خط آهن جنوب به شمال و اتصال این خط آهن به کشورهای CIS، پتروشیمی شهید تندگویان مناسبترین گزینه برای تامین نیاز این شرکتها به محصولات PET می باشد.

## گزارش تفسیری مدیریت

### دوره مالی منتهی به ۳۰ آذر ۱۴۰۱



#### ۴-۱) محیط حقوقی شرکت:

مهمترین قوانین و مقررات حاکم بر فعالیت شرکت عبارتند از:

- قانون تجارت
- قانون مالیات های مستقیم
- قانون مالیات بر ارزش افزوده
- قانون کار
- قانون تامین اجتماعی
- قانون بازار اوراق بهادار
- اساسنامه شرکت

#### ۵-۱) سرمایه و ترکیب سهامداران

سرمایه شرکت در بدو تاسیس مبلغ ۱,۰۰۰,۰۰۰ ریال (شامل تعداد ۱ میلیارد سهم، به ارزش اسمی هر سهم ۱۰۰۰ ریال) بوده که طی چند مرحله به شرح زیر به مبلغ ۲۳,۹۵۷,۶۶۶ ریال (شامل تعداد ۲۳,۹۵۷,۶۶۶ سهم، به ارزش اسمی هر سهم ۱۰۰۰ ریال) در پایان دوره مالی منتهی به ۱۳۹۲/۱۲/۲۹ افزایش یافته است.

#### جدول شماره (۱): تغییرات سرمایه شرکت

ردیف	دوره	تاریخ افزایش سرمایه	محل افزایش سرمایه	درصد افزایش	مبلغ افزایش سرمایه (میلیون ریال)	سرمایه پایان دوره (میلیون ریال)
۱	۱۳۷۷	۱۳۷۷/۰۲/۰۶	سرمایه بدو تاسیس	-	-	۱,۰۰۰,۰۰۰
۲	۱۳۸۴	۱۳۸۴/۱۲/۲۸	مطالبات و آورده نقدی سهامداران	۴۰٪	۴,۰۰۰,۰۰۰	۵,۰۰۰,۰۰۰
۳	۱۳۹۲	۱۳۹۲/۱۲/۱۲	تجدید ارزیابی دارایی های ثابت مشهود	۳۷۹٪	۱۸,۹۵۷,۶۶۶	۲۳,۹۵۷,۶۶۶

## گزارش تفسیری مدیریت

### دوره مالی منتهی به ۳۰ آذر ۱۴۰۱



جدول شماره (۲): سهامداران شرکت در دوره مالی منتهی به ۱۴۰۱/۰۹/۳۰ و تاریخ تایید گزارش

ردیف	نام سهامدار	۱۴۰۱/۰۹/۳۰		۱۴۰۰/۰۹/۳۰	
		تعداد سهام	درصد سهام	تعداد سهام	درصد سهام
۱	شرکت صنایع پتروشیمی خلیج فارس (سهامی عام)	۱۲,۶۶۳,۰۸۹,۷۲۷	۵۳	۱۲,۶۳۴,۱۳۸,۷۴۸	۵۳
۲	شرکت گروه پتروشیمی تابان فردا به نمایندگی از صندوقهای بازنشستگی نفت	۲,۷۴۸,۱۰۰,۰۰۰	۱۱	۲,۷۴۳,۱۰۱,۰۰۰	۱۱
۳	شرکتهای سرمایه گذاری سهام عدالت استانها	۲,۳۱۰,۱۳۵,۵۹۰	۱۰	۲,۳۱۰,۱۳۵,۱۵۷	۱۰
۴	شرکت پتروشیمی بوعلی سینا	۲,۷۳۲,۱۶۶,۶۶۷	۱۱	۲,۷۳۲,۱۶۶,۶۶۷	۱۱
۵	سایر سهامداران	۳,۵۰۴,۱۷۰,۰۱۶	۱۵	۳,۵۳۸,۱۲۰,۴۲۸	۱۵
۶	شرکت نفت و گاز صبا کارون	۱,۰۰۰	۰	۱,۰۰۰	۰
۷	شرکت پتروشیمی بندرامام	۱,۰۰۰	۰	۱,۰۰۰	۰
۸	شرکت مدیریت توسعه صنایع پتروشیمی	۱,۰۰۰	۰	۱,۰۰۰	۰
۹	شرکت فجر انرژی خلیج فارس	۱,۰۰۰	۰	۱,۰۰۰	۰
<b>جمع</b>		<b>۲۳,۹۵۷,۶۶۶,۰۰۰</b>	<b>۱۰۰</b>	<b>۲۳,۹۵۷,۶۶۶,۰۰۰</b>	<b>۱۰۰</b>

اطلاعات مربوط به ساختار هیئت مدیره:

#### الف) ترکیب اعضای هیئت مدیره

نام	سمت	نماینده	دوره ی عضویت
محمد قلی یونسی	رئیس هیئت مدیره	شرکت مدیریت توسعه صنایع پتروشیمی	۱۴۰۱/۰۳/۱۸ تاکنون
سید رضا قاسمی شهری	نائب رئیس هیئت مدیره و مدیرعامل	شرکت صنایع پتروشیمی خلیج فارس	۱۴۰۱/۰۳/۱۸ تاکنون
سعید مسعودی زاده	عضو هیئت مدیره	پتروشیمی بندرامام	۱۴۰۱/۰۳/۱۸ تاکنون
فریدون افشاری	عضو هیئت مدیره	شرکت فجر انرژی خلیج فارس	۱۴۰۱/۰۳/۱۸ تاکنون
محمدرضا خرسند موقر	عضو هیئت مدیره	شرکت توسعه نفت و گاز صبا کارون	۱۴۰۱/۰۸/۲۴ تاکنون

هیئت مدیره نسبت به ایجاد، استمرار و تقویت ساز کارهای اثر بخش جهت کسب اطمینان معقول از محقق شدن اصول حاکمیت شرکتی به شرح زیر اقدام نموده است.

- اثر بخشی حاکمیت شرکتی
- حفظ حقوق سهامداران و برخورد یکسان با آنها
- رعایت حقوق سایر ذینفعان
- افشاء و شفافیت اطلاعات
- مسئولیت پذیری هیئت مدیره



## گزارش تفسیری مدیریت

دوره مالی منتهی به ۳۰ آذر ۱۴۰۱



### ب) اطلاعات مربوط به مشخصات، تحصیلات و سوابق اعضای هیئت مدیره

نام و نام خانوادگی (نمایندگی شخص حقوقی)	سمت	تحصیلات / مدرک حرفه ای	تاریخ عضویت	عضویت در هیئت مدیره سایر شرکت ها و سوابق کاری (۱۰ دوره گذشته)
محمد قلی یونسی	رئیس هیئت مدیره	فوق لیسانس MBA	۱۴۰۱/۰۳/۱۸ تاکنون	رئیس هیئت مدیره شرکت پتروشیمی شهید تندگویان - قائم مقام مدیر عامل شرکت پتروشیمی بندر امام - مدیر عامل پتروشیمی شهید تندگویان - رئیس مجتمع شرکت پتروشیمی شهید تندگویان - عضو هیئت مدیره شرکت پتروشیمی شهید تندگویان - عضو هیئت مدیره شرکت حمل و نقل بازرگانی پتروشیمی - رئیس هیئت مدیره شرکت پتروشیمی بسپاران بندر امام - رئیس هیئت مدیره شرکت پتروشیمی کیمیا بندر امام.
سید رضا قاسمی شهری	نائب رئیس هیئت مدیره ومدیرعامل	مهندسی مکانیک سیالات	۱۴۰۱/۰۳/۱۸ تاکنون	نایب رئیس و مدیر عامل پتروشیمی شهید تندگویان - عضو هیئت مدیره و مدیر عامل پتروشیمی پلیمر کنگان - عضو هیئت مدیره و مدیر عامل پتروشیمی گلستان - رئیس مجتمع پتروشیمی جم - عضو هیئت مدیره و رئیس مجتمع پتروشیمی خراسان - عضو هیئت مدیره شرکت جم صنعت کاران - رئیس HSE پتروشیمی منطقه پارس جنوبی - رئیس مهندسی عملیات POGC
سعید مسعودی زاده	عضو هیئت مدیره	فوق لیسانس حسابداری	۱۴۰۱/۰۳/۱۸ تاکنون	عضو هیئت مدیره شرکت پتروشیمی شهید تندگویان - رئیس حسابداری مالی شرکت پتروشیمی بوعلی سینا - سرپرست حسابداری عمومی شرکت پتروشیمی بوعلی سینا - عضو کمیته فنی بازرگانی شرکت پتروشیمی بوعلی سینا
فریدون افشاری	عضو هیئت مدیره	فوق لیسانس مهندسی شیمی	۱۴۰۱/۰۳/۱۸ تاکنون	عضو هیئت مدیره شرکت پتروشیمی شهید تندگویان - رئیس و عضو کمیته ریسک شرکت پتروشیمی شهید تندگویان - رئیس بهره برداری شرکت پتروشیمی شهید تندگویان - رئیس بهره برداری کارخانجات پلیمری و نساجی شرکت پتروشیمی شهید تندگویان - رئیس عملیات تولید کارخانجات شرکت پتروشیمی شهید تندگویان - رئیس کارخانجات پلیمری PET-2 شرکت پتروشیمی شهید تندگویان - عضو کمیته مشتریان شرکت پتروشیمی شهید تندگویان - رئیس کمیته کالای مازاد شرکت پتروشیمی شهید تندگویان - عضو کمیته شرایط اضطراری شرکت پتروشیمی شهید تندگویان
محمد رضا خرسند موقر	عضو هیئت مدیره	دکتری مهندسی شیمی	۱۴۰۱/۰۸/۲۴ تاکنون	مسؤل دانشجویان ممتاز دانشکده مهندسی نفت (از تاریخ ۱۴۰۰/۰۸ تا کنون - مدیر مرکز نوآوری دانشکده مهندسی نفت) (از تاریخ ۱۳۹۸/۱۲ تا کنون - مدیر گروه مخازن هیدروکربوری) از تاریخ ۱۳۹۸/۰۷ تا ۱۳۹۹/۰۷ - معاونت آموزشی دانشکده مهندسی نفت (از تاریخ ۱۳۹۰/۰۷ تا ۱۳۹۷/۰۷ - ناظر اجرای پروژه پژوهشی تحت عنوان "بهبود کارایی تزریق امتزاجی گاز در مخزن فلهلیان میدان دارخوین" مربوط به قرارداد فی مابین شرکت نفت و گاز اروندان و دانشگاه صنعتی امیرکبیر - فعالیت در شرکت طراحی و مهندسی صنایع انرژی (EIED) زیر مجموعه شرکت OIEC (از تاریخ ۱۳۸۶/۰۲ تا ۱۳۹۳/۱۲)

## بخش دوم

# اهداف و راهبرد های مدیریت

## ۲) اهداف مدیریت و راهبردهای اتخاذ شده برای دستیابی به آن اهداف

### ۲-۱) چشم انداز و استراتژی های شرکت

پایدار در تولید اقتصادی و متوازن در توسعه ، وفادار به تعهدات حرفه ای، یادگیرنده، انتخاب اول مشتری در بازارهای هدف.

### ۲-۲) ماموریت شرکت

پاسخگویی به نیازهای در حال تغییر مصرف کنندگان نهایی زنجیره ارزش صنعت پتروشیمی "در صنایع غذایی، دارویی، بسته بندی، نساجی و سایر صنایع مرتبط، با توجه به روند بازار پلی استرها و سایر محصولات پتروشیمیایی در داخل و خارج از کشور" ماموریت شرکت پتروشیمی شهید تندگویان می باشد، ما می کوشیم با بکار گیری فن آوریهای نوین و کارا و ایجاد محیطی پر انگیزه برای کارکنان در رشد و توسعه اقتصادی و اجتماعی کشور و حصول رضایتمندی ذینفعان بصورت فعالانه ایفای نقش کنیم.

### ۲-۳) ارزشهای محوری شرکت

- مشتری مداری و رعایت حقوق ذینفعان
- مسوولیت پذیری و نتیجه گرایی
- تعهد و وفاداری متقابل سازمان و کارکنان
- شفافیت و صداقت
- رعایت نظم و انضباط
- کار گروهی

**گزارش تفسیری مدیریت**  
**دوره مالی منتهی به ۳۰ آذر ۱۴۰۱**

**۴-۲) استراتژی کلی شرکت**

- سود آوری
- تامل و آغاز محتاطانه
- احیا
- تنوع همگون

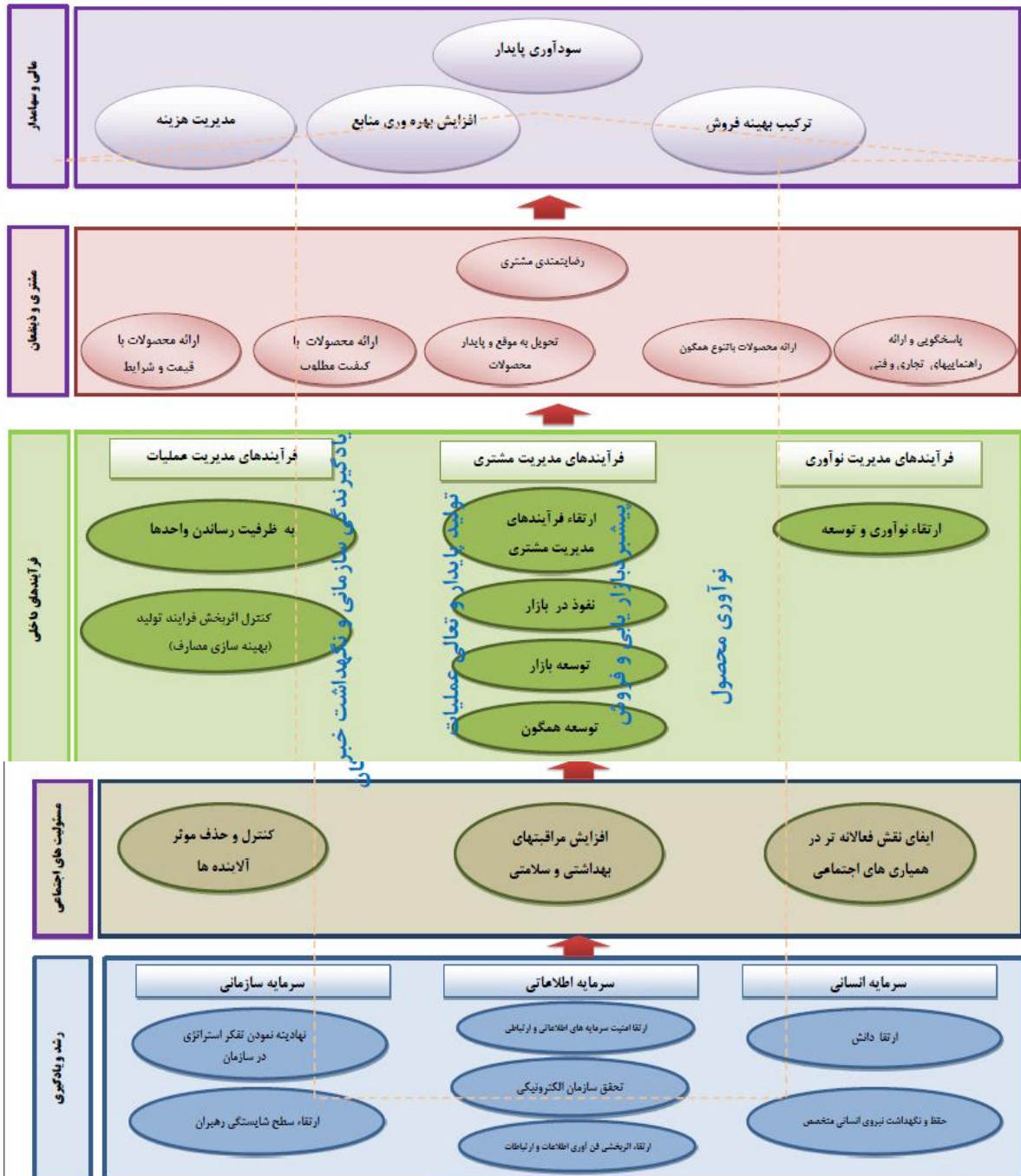
شاخص ها	اهداف استراتژیک	استراتژی ها براساس BSC	
۱۰	۴	سودآوری پایدار، مدیریت هزینه، ترکیب بهینه فروش، افزایش بهره‌وری منابع	منظر مالی و سهامدار
۹	۶	افزایش رضایتمندی مشتریان، ارائه محصولات با قیمت و شرایط پرداخت رقابتی، ارائه محصولات با کیفیت مطلوب، تحویل به موقع و پایدار محصولات، ارائه محصولات با تنوع همگون، پاسخگویی و ارائه راهنماییهای تجاری و فنی.	منظر مشتری و ذینفعان
۱۰	۶	ارتقا فرآیندهای مدیریت مشتری، توسعه بازار، نفوذ در بازار، توسعه همگون، به ظرفیت رساندن واحدها، کنترل اثربخش فرایند تولید (بهینه سازی مصارف)، ارتقاء نو آوری و توسعه محصول.	منظر فرآیندهای داخلی
۸	۴	توسعه و نگهداشت نیروی انسانی، ارتقا امنیت سرمایه های اطلاعاتی و ارتباطی، تحقق سازمان الکترونیک، ارتقاء اثربخشی فن آوری اطلاعات و ارتباطات	منظر رشد و یادگیری
۱۰	۳	کنترل و حذف موثر آلاینده ها، افزایش مراقبتهای بهداشتی و سلامتی، ایفای نقش فعالانه تر در افزایش همیاریهای اجتماعی	منظر مسئولیتهای اجتماعی

# گزارش تفسیری مدیریت

## دوره مالی منتهی به ۳۰ آذر ۱۴۰۱



استراتژی کلان شرکت پتروشیمی شهید تندگویان؛  
- تنوع همگون محصولات



Rev: ۱۵

راهنمای نقشه استراتژی

منظر

اهداف استراتژیک

منوان گروه اهداف استراتژیک

استراتژی

## بخش سوم

### منابع و ریسک‌ها و فرصت‌ها

### ۳) فرصت‌آریک‌ها

عوامل مدیریت سرمایه و ریسک‌ها و فرصت‌های شرکت پتروشیمی شهید تندگویان می‌توان به موارد

زیر اشاره نمود:

#### ۳-۱) فرصت‌ها:

۳-۱-۱) دسترسی به آب‌های آزاد و سهولت حمل و نقل (جاده، راه آهن، بندر، فرودگاه) به ویژه به بازارهای مصرف منطقه

۳-۱-۲) وجود فن‌آوری‌های نوظهور در تولید صنایع پایین دستی

۳-۱-۳) بازار تضمین شده به دلیل فضای غیررقابتی در تولید محصول PET در داخل کشور

۳-۱-۴) بازار مناسب کشورهای اطراف مانند CIS، عراق، افغانستان و کشورهای حوزه خلیج فارس و حوزه آفریقا

۳-۱-۵) بسته شدن تعدادی از واحدهای تولید PET و PTA در برخی کشورها

۳-۱-۶) افزایش نیاز به آب و مواد غذایی بهداشتی و بسته بندی در بحرانهای بهداشتی در سطح ملی و فرا ملی

۳-۱-۷) امکان داخلی سازی برخی از قطعات یدکی و مواد شیمیایی با همکاری شرکت‌های دانش بنیان

۳-۱-۸) فرصت چابک شدن و شفاف سازی مالی و عملیاتی شرکت با توجه به بورسی شدن و اعمال حاکمیت شرکتی

۳-۱-۹) وابسته شدن کشور به صادرات محصولات غیرنفتی بدلیل شرایط تحریم

## گزارش تفسیری مدیریت دوره مالی منتهی به ۳۰ آذر ۱۴۰۱

### ۲-۳) ریسک ها:

۱-۲-۳) ریسک نوسانات نرخ بهره: با توجه به سیاست گذاری تامین مالی شرکت ریسک قابل توجهی از بابت نوسانات نرخ بهره متوجه شرکت نمی باشد.

۲-۲-۳) ریسک کیفیت محصولات: در این رابطه بدلیل مفید بودن شرکت به رعایت استانداردهای بین المللی در این صنعت، نگرانی خاصی وجود نخواهد داشت.

۳-۲-۳) ریسک نوسانات نرخ ارز: هر نوع تغییرات در نرخ ارز مستقیماً در مبلغ درآمد فروش محصولات شرکت اثر گذار خواهد بود، شرکت کلیه بدهی های ارزی را تسویه نموده و ریسکی از این بابت متوجه شرکت نمی باشد.

۴-۲-۳) ریسک قیمت نهاده های تولید: به منظور اطمینان از ثبات نرخ مواد اولیه نسبت به انعقاد قرارداد با تامین کنندگان ذیربط از مجموعه های وزارت نفت اقدام گردیده است، لذا افزایش هزینه مواد اولیه می تواند باعث افزایش قیمت تمام شده محصول و کاهش سودآوری شرکت گردد، موضوع کاهش قیمت خوراک متناسب با کیفیت آن و طراحی اولیه شرکت در دست پیگیری مدیریت شرکت قرار دارد.

۵-۲-۳) ریسک نوسان قیمت نهاده های تولید: همبستگی بالای میان نرخ فروش محصولات و نرخ خرید خوراک وجود دارد که با نوسان نرخ جهانی محصولات تولیدی شرکت، هزینه مواد نیز به تناسب تغییر می یابد.

۶-۲-۳) ریسک مربوط به تغییرات تکنولوژی و محیط زیست: صنعت پتروشیمی از جمله صنایعی است که نیاز به توسعه و نوآوری دائمی در جهت استفاده از تکنولوژی جدید به منظور افزایش کیفیت تولیدات، کاهش هزینه ها و کاهش آلاینده های و صرفه جویی در مصرف انرژی دارد، سرمایه گذاری در این صنعت اغلب طی دوره فرسوده می شود و کشورهای غربی به منظور کسب بیشترین سود از این صنعت، استراتژی های مشخصی برای تولید لیسانس و فروش لیسانس های منسوخ دارند، از سوی دیگر بحث اعمال تحریم علیه ایران سبب می گردد که نوسازی تجهیزات و یا به روزرسانی فرآیند تولید مجتمع با ابهام مواجه باشد، البته با توجه به پختگی و بلوغ صنعت و موجودی انبار قطعات مورد نیاز، شرکت از این حیث کمترین میزان ریسک را داراست، در ضمن صنعت پتروشیمی معمولاً آلاینده بوده و مصرف انرژی بالایی دارد، البته شرکت صنایع پتروشیمی خلیج فارس، با تعهد به استفاده از منابع انرژی و احترام به حقوق شهروندان با شعار تلاش مستمر، آفرینش سبز و بالندگی پایدار، هدف نهایی خود را دور ریز صفر به محیط زیست قرار داده و در این راستا تلاش فراوانی نموده است و با انجام اقدامات مستمر سعی در به حداقل رساندن آلاینده های و بهینه سازی مصرف انرژی دارد.



**گزارش تفسیری مدیریت**  
**دوره مالی منتهی به ۳۰ آذر ۱۴۰۱**

مدیریت ریسک	شناسایی ریسک				استراتژی / هدف راهبردی
	منبع ریسک	طبقه بندی ریسک	خروجی ها و پیامد های ریسک	عنوان ریسک	
حمایت از ساخت داخل	سیاسی	<i>Financial</i>	نوسان در نرخ و بروز مشکل در تامین ارز	نوسانات نرخ ارز	رشد درآمد ها
ذخیره سازی خوراک و تامین از داخل کشور	سیاسی	<i>Strategic</i>	کاهش تولید ناشی از عدم تامین مواد شیمیایی و کاتالیست	تحریمهای اقتصادی و مشکلات ناشی از پرداختهای ارزی	به ظرفیت رساندن واحدها
تامین ارز از شرکتهای گروه	سیاسی	<i>Strategic</i>	کاهش تولید در نتیجه اولویت بندی پرداختهای ارزی	کاهش فروش صادراتی و مشکل در تامین ارز	رشد درآمد ها
تامین پارازایلین از پتروشیمی نوری و ذخیره سازی خوراک	زنجیره ارزش	<i>Operational</i>	توقف تولید یا غیر اقتصادی بودن تولید	راه اندازی نشدن واحد پارازایلین بوعلی	به ظرفیت رساندن واحدها
ذخیره سازی خوراک و تامین از شرکتهای جایگزین و هماهنگی تعمیرات اساسی تامین کنندگان	زنجیره ارزش	<i>Operational</i>	کاهش تولید ناشی از عدم تامین خوراک	تامین خوراک	به ظرفیت رساندن واحدها
تامین قطعات از داخل کشور	زنجیره ارزش	<i>Operational</i>	توقف تولید ناشی از عدم تامین قطعات	تامین قطعات تدارکاتی	به ظرفیت رساندن واحدها
تعریف پروژه های بهینه سازی مصارف انرژی همسو با افزایش ظرفیت تولید	زنجیره ارزش	<i>Operational</i>	افزایش هزینه های سربار ثابت	مصرف انرژی	رشد درآمد ها
تعریف پروژه های زیست محیطی و برنامه زمانبندی اجرای پروژه ها جهت خروج از صنعت آلاینده	محیط زیستی	<i>Compliance</i>	کاهش درآمد، مشکلات زیست محیطی	عوارض آلاینده	رشد درآمد ها

**گزارش تفسیری مدیریت**  
**دوره مالی منتهی به ۳۰ آذر ۱۴۰۱**



**۳-۴ نقدینگی و جریانهای نقدی**

صورت جریان وجوه نقد برای دوره مالی منتهی به ۳۰ آذر ماه ۱۴۰۱ بشرح زیر می باشد:

شرح	دوره مالی منتهی به	دوره مالی منتهی به
	۱۴۰۱/۰۹/۳۰	۱۴۰۰/۰۹/۳۰
	میلیون ریال	میلیون ریال
<b>جریان های نقدی حاصل از فعالیت های عملیاتی</b>		
نقد حاصل از عملیات	۱۷,۲۵۰,۹۴۵	۲۶,۳۰۲,۷۶۷
پرداخت های نقدی بابت مالیات بر درآمد	-	-
جریان خالص ورود نقد حاصل از فعالیت های عملیاتی	۱۷,۲۵۰,۹۴۵	۲۶,۳۰۲,۷۶۷
<b>جریان های نقدی حاصل از فعالیت های سرمایه گذاری</b>		
پرداخت های نقدی برای خرید دارایی های ثابت مشهود	(۲,۱۲۹,۶۰۳)	(۱,۱۰۶,۱۵۵)
پرداخت های نقدی برای خرید دارایی های نامشهود	(۳۹,۸۱۸)	(۴,۵۸۵)
پرداخت های نقدی برای تحصیل سرمایه گذاری های بلندمدت	(۸۴,۶۷۴)	(۸۱,۸۱۸)
پرداخت های نقدی برای تحصیل سرمایه گذاری های کوتاه مدت	(۸۹۹,۸۸۶)	-
دریافت های نقدی حاصل از سود سایر سرمایه گذاری ها	۵,۰۶۰,۲۲۴	۲,۰۱۰,۵۳۳
جریان خالص (خروج) نقد حاصل از فعالیت های سرمایه گذاری	۱,۹۰۶,۲۴۳	۸۱۷,۹۷۵
جریان خالص ورود نقد قبل از فعالیت های تامین مالی	۱۹,۱۵۷,۱۸۸	۲۷,۱۲۰,۷۴۲
<b>جریان های نقدی حاصل از فعالیت های تامین مالی</b>		
پرداختهای نقدی بابت سود سهام	(۲۹,۳۹۳,۶۶۳)	(۱۱,۰۶۳,۷۰۴)
دریافت نقدی حاصل از صرف سهام	۰	۱۹,۵۶۸
دریافت های نقدی حاصل از فروش سهام خزانه	۰	۹۶۶,۳۳۳
پرداختهای نقدی بابت خرید سهام خزانه	۰	(۲,۴۲۲,۲۵۷)
جریان خالص (خروج) نقد حاصل از فعالیت های تامین مالی	(۲۹,۳۹۳,۶۶۳)	(۱۲,۵۰۰,۰۶۰)
<b>خالص افزایش (کاهش) در موجودی نقد</b>	(۱۰,۲۳۶,۴۷۵)	۱۴,۶۲۰,۶۸۲
مانده موجودی نقد در ابتدای دوره	۴۴,۳۶۲,۸۳۵	۲۱,۷۳۹,۹۸۴
تاثیر تغییرات نرخ ارز	۹,۳۱۸	۱,۰۰۶
<b>مانده موجودی نقد در پایان دوره</b>	<b>۳۴,۱۳۵,۶۷۸</b>	<b>۳۶,۳۶۱,۶۷۲</b>

**گزارش تفسیری مدیریت**  
**دوره مالی منتهی به ۳۰ آذر ۱۴۰۱**



(۳-۵) پرداختنی های تجاری و سایر پرداختی ها:

۱۴۰۰/۱۲/۲۹	۱۴۰۱/۰۹/۳۰	پرداختنی های کوتاه مدت
میلیون ریال	میلیون ریال	
		<b>تجاری: اشخاص وابسته:</b>
۹,۳۳۴,۷۲۵	۲۶,۰۱۶,۳۹۷	شرکت پتروشیمی نوری (برزویه)
۱۱,۱۸۳,۷۰۸	۴,۶۶۶,۱۶۱	شرکت فجرانرژوی خلیج فارس
۲,۰۷۰,۳۸۰	۱,۷۵۹,۱۴۷	شرکت تجارت صنعت پتروشیمی خلیج فارس
۹۲,۳۸۵	۱۳۷,۷۰۲	شرکت پتروشیمی اروند
<b>۲۲,۶۸۱,۱۹۸</b>	<b>۳۲,۵۷۹,۴۰۷</b>	
		<b>سایر تامین کنندگان:</b>
۷,۴۰۶,۹۷۰	۳,۴۷۱,۹۰۴	شرکت پتروشیمی مارون
۱,۲۷۲,۹۳۱	۹۷۱,۳۵۸	شرکت پتروشیمی فن آوران
۴۰۵	۵۴۶	شرکت پتروشیمی امیرکبیر
۸,۶۸۰,۳۰۶	۴,۴۴۳,۸۰۸	
<b>۳۱,۳۶۱,۵۰۴</b>	<b>۳۷,۰۲۳,۲۱۵</b>	
		<b>سایر پرداختی ها و اشخاص وابسته:</b>
۲۰۴,۳۸۹	۰	شرکت صنایع پتروشیمی خلیج فارس
۱۹۵,۸۱۲	۶۹,۲۸۸	شرکت عملیات غیر صنعتی
۲۱,۵۷۷	۵۱,۷۴۹	سایر
<b>۴۲۱,۷۷۸</b>	<b>۱۲۱,۰۳۷</b>	
		<b>سایر اشخاص:</b>
۲۵,۰۸۱	۳۰,۹۶۰	اشخاص وابسته - صندوقهای بازنشستگی و پس انداز کارکنان
۴۸۵,۹۶۹	۴۷۹,۶۱۶	پیمانکاران
۲,۲۳۵,۵۸۸	۱,۳۹۳,۷۷۰	سازمان امورمالیاتی - مالیات و عوارض ارزش افزوده
۲۲,۸۳۳	۳۷,۰۹۴	سازمان تامین اجتماعی - بیمه پیمانکاران و کارکنان
۳۲۷,۸۴۷	۴۳۹,۵۳۶	سپرده حق بیمه پیمانکاران
۲۷۳,۸۲۱	۴۲۹,۳۸۲	سپرده حسن انجام کار پیمانکاران
۳۹,۶۰۷	۴۲,۲۱۳	سازمان منطقه ویژه - بابت تامین وجه بابت خدمات ارایه شده
۱۲,۰۰۴	۱۷۲,۲۳۹	سازمان امورمالیاتی - مالیاتهای تکلیفی و حقوق و عملکرد
۱,۰۲۲,۲۲۶	۳۸۶,۳۲۴	سایر اقلام
<b>۴,۴۵۴,۹۷۶</b>	<b>۳,۴۱۱,۱۳۴</b>	
<b>۴,۸۷۶,۷۵۴</b>	<b>۳,۵۳۲,۱۷۱</b>	
<b>۳۶,۲۳۸,۲۵۸</b>	<b>۴۰,۵۵۵,۳۸۶</b>	<b>مجموع</b>

**گزارش تفسیری مدیریت**  
**دوره مالی منتهی به ۳۰ آذر ۱۴۰۱**



**۳-۶ دریافتنی های تجاری و سایر دریافتنی ها**

۱۴۰۰/۱۲/۲۹	۱۴۰۱/۰۹/۳۰				دریافتنی های کوتاه مدت
	خالص	خالص	کاهش ارزش	ارزی	
	میلیون ریال	میلیون ریال	میلیون ریال	میلیون ریال	میلیون ریال
۱۶۸,۷۴۸	۱۶۸,۷۴۸	۰	۰	۱۶۸,۷۴۸	تجاری: اسناد دریافتنی
۱۱۶,۲۶۹	۴,۰۶۷,۱۶۴	۰	۰	۴,۰۶۷,۱۶۴	اشخاص وابسته
۲۸۵,۰۱۷	۴,۲۳۵,۹۱۲	۰	۰	۴,۲۳۵,۹۱۲	سایر مشتریان
					<b>حسابهای دریافتنی:</b>
۷۹۹,۶۳۰	۹۰۵,۹۴۵	۰	۶۱۸,۷۵۱	۲۸۷,۱۹۴	اشخاص وابسته
۹۲۰,۹۵۲	۱,۱۸۷,۲۷۴	(۳۷۵,۶۵۹)	۱,۵۶۲,۹۳۳	۰	سایر مشتریان
۱,۷۲۰,۵۸۲	۲,۰۹۳,۲۱۹	(۳۷۵,۶۵۹)	۲,۱۸۱,۶۸۴	۲۸۷,۱۹۴	
۲,۰۰۵,۵۹۹	۶,۳۲۹,۱۳۱	(۳۷۵,۶۵۹)	۲,۱۸۱,۶۸۴	۴,۵۲۳,۱۰۶	
					<b>سایر دریافتنی ها:</b>
۸۱,۶۰۸	۸۰,۸۹۱	۰	۰	۸۰,۸۹۱	اشخاص وابسته
-	۱۱۲,۴۱۶	۰	۰	۱۱۲,۴۱۶	گروه صنایع پتروشیمی خلیج فارس
۴,۸۰۲,۶۶۰	۳,۷۰۱,۹۴۸	۰	۳,۷۰۱,۹۴۸	۰	پتروشیمی بوعلی سینا
۰	۲,۲۶۲,۷۸۱	۰	۲,۲۶۲,۷۸۱	۰	پتروشیمی پارس
۱,۱۸۸,۶۸۲	۱,۲۱۲,۱۲۷	۰	۰	۱,۲۱۲,۱۲۷	کارکنان (وام و مساعده)
۹,۳۲۷	۱۰,۹۶۳	۰	۱۰,۹۶۳	۰	دفتر نمایندگی شرکت بازرگانی پتروشیمی هامبورگ (ICT)
۱,۶۳۰	۳۳۲,۰۶۷	۰	۰	۳۳۲,۰۶۷	سازمان امور مالیاتی
۳۲,۶۸۴	۳۵,۲۰۸	۰	۰	۳۵,۲۰۸	شرکت های گروه پتروشیمی
۷۴۴,۴۱۲	۱,۲۳۲,۴۰۹	۰	۰	۱,۲۳۲,۴۰۹	کارمزد دریافتنی از مشتریان
۴۱۶,۶۹۵	۵۲۸,۹۸۹	۰	۰	۵۲۸,۹۸۹	سایر
۷,۲۷۷,۶۹۸	۹,۵۰۹,۷۹۹	۰	۵,۹۷۵,۶۹۲	۳,۵۳۴,۱۰۷	
(۸۴۲,۷۳۱)	(۷۵۰,۹۹۸)	۰	۰	(۷۵۰,۹۹۸)	حصة ی بلند مدت - وام کارکنان
۶,۴۳۴,۹۶۷	۸,۷۵۸,۸۰۱	۰	۵,۹۷۵,۶۹۲	۲,۷۸۳,۱۰۹	
<b>۸,۴۴۰,۵۶۶</b>	<b>۱۵,۰۸۷,۹۳۲</b>	<b>(۳۷۵,۶۵۹)</b>	<b>۸,۱۵۷,۳۷۶</b>	<b>۷,۳۰۶,۳۱۵</b>	

**گزارش تفسیری مدیریت**  
**دوره مالی منتهی به ۳۰ آذر ۱۴۰۱**



(۳-۷) اسناد دریافتنی تجاری بشرح زیر است:

۱۴۰۰/۱۲/۲۹	۱۴۰۱/۰۹/۳۰				اسناد دریافتنی تجاری
	خالص	خالص	کاهش ارزش	ارزی	
-					اسناد دریافتنی تجاری بشرح زیر است:
-					اشخاص وابسته
۱۶۸,۷۴۸	۱۶۸,۷۴۸	.	.	۱۶۸,۷۴۸	بازرگانی پتروشیمی
۱۶۸,۷۴۸	۱۶۸,۷۴۸	.	.	۱۶۸,۷۴۸	
					سایر مشتریان :
-	۲۹۹,۰۴۴	.	.	۲۹۹,۰۴۴	قیام نخ
-	۵۷۰,۸۵۲	.	.	۵۷۰,۸۵۲	شرکت نفیس نخ
-	۲۰۸,۸۷۱	.	.	۲۰۸,۸۷۱	گلریز پلیمر قم
-	۵۶۳,۴۰۰	.	.	۵۶۳,۴۰۰	شرکت تعاونی تولیدی سیرنگ
-	۴۱۱,۰۶۳	.	.	۴۱۱,۰۶۳	ممتاز نخ مانا ایستایس
-	۵۱۵,۸۸۷	.	.	۵۱۵,۸۸۷	شرکت الیاف سایننا دلیجان
-	۶۵,۴۶۹	.	.	۶۵,۴۶۹	شرکت الیاف پارس یزد
-	۲۳۱,۵۰۵	.	.	۲۳۱,۵۰۵	شرکت پوپا ریس یزد
۴۴,۳۸۰	۴۴,۳۸۰	.	.	۴۴,۳۸۰	تابناز اصفهان
-	۹۰,۰۸۷	.	.	۹۰,۰۸۷	ایران تک نخ
-	۱۷۳,۹۱۳	.	.	۱۷۳,۹۱۳	شرکت ایران نوبافت
-	۱۵۹,۶۷۵	.	.	۱۵۹,۶۷۵	الیاف گستر یزد
۳۴,۴۴۷	۳۴,۴۴۸	.	.	۳۴,۴۴۸	شرکت پارسیلون
-	۷۶,۸۱۰	.	.	۷۶,۸۱۰	نساجی زرتاب زاینده رود
-	۹۲,۴۷۹	.	.	۹۲,۴۷۹	بافتینه پارس درسا
-	۱۲,۹۹۷	.	.	۱۲,۹۹۷	شرکت بازرگانی و تولیدی پارس
-	۱۲,۹۹۷	.	.	۱۲,۹۹۷	شرکت صنایع ذوب ریسی چهلستون
۱۲,۹۶۱	۱۲,۹۶۱	.	.	۱۲,۹۶۱	نامی نوش البرز
۲۴,۴۸۱	۵۰۳,۳۲۳	.	.	۵۰۳,۳۲۳	سایر
۱۱۶,۲۶۹	۴,۰۶۷,۱۶۴	.	.	۴,۰۶۷,۱۶۴	
۲۸۵,۰۱۷	۴,۲۳۵,۹۱۲	.	.	۴,۲۳۵,۹۱۲	جمع

بخش چهارم  
نتایج عملیات  
و چشم اندازها

گزارش تفسیری مدیریت  
دوره مالی منتهی به ۳۰ آذر ۱۴۰۱

۴) نتایج عملیات و چشم اندازها

۴-۱) نتایج عملکرد اهداف راهبردی (چشم اندازها) دوره مالی منتهی به ۳۰ آذر سال ۱۴۰۱

منظر	وزن	تعداد اهداف استراتژیک	تعداد شاخص ها	درصد تحقق عملکرد نسبت به برنامه	تحلیل عملکرد
مالی	۳۰	۴	۱۰	۸۵.۶	شاخصهای صادراتی به دلیل منع صادرات از این منظر حذف شده اند. سایر پارامترها در وضعیت مطلوبی بوده اند
ذینفعان / مشتری	۲۰	۶	۹	۱۰۰	اهداف مرتبط با منظر مشتری و ذینفعان مطابق برنامه محقق شده اند.
فرآیندهای داخلی	۲۵	۶	۱۰	۹۴.۱	اهداف مرتبط با منظر فرایند های داخلی در وضعیت مطلوبی قرار دارند
یادگیری و رشد	۲۰	۴	۸	۹۳.۸	انحراف موجود به دلیل سرانه آموزش میباشد
مسئولیت اجتماعی	۵	۳	۱۰	۶۴.۸	انحراف برخی شاخصهای محیط زیست، باعث انحراف این شاخص شده است.
مجموع	۱۰۰	۲۳	۴۷	۹۱.۶	-

گزارش تفسیری مدیریت  
دوره مالی منتهی به ۳۰ آذر ۱۴۰۱

۲-۴ صورت سود و زیان

سود و زیان دوره مالی منتهی ۱۴۰۱/۰۹/۳۰

(مبالغ میلیون ریال)

دوره مالی منتهی به ۱۴۰۰/۰۹/۳۰	دوره مالی منتهی به ۱۴۰۱/۰۹/۳۰	شرح
۱۲۲,۴۷۵,۳۳۴	۱۶۲,۰۷۸,۴۷۱	درآمدهای عملیاتی
(۸۶,۱۳۶,۳۲۶)	(۱۳۲,۸۱۴,۲۲۸)	بهای تمام شده درآمدهای عملیاتی
۳۶,۳۳۹,۰۰۸	۲۹,۲۶۴,۲۴۳	سود ناخالص
(۲,۴۳۸,۱۸۸)	(۲,۸۹۵,۱۴۲)	هزینه های فروش , اداری و عمومی
۱,۵۹۵,۹۶۶	۵,۸۶۴,۳۷۶	سایر درآمدها
(۳,۴۴۱,۷۴۳)	(۸,۵۸۱,۷۶۸)	سایر هزینه ها
۳۲,۰۵۵,۰۴۳	۲۳,۶۵۱,۷۰۹	سود (زیان) عملیاتی
۲,۱۵۸,۹۰۷	۵,۰۷۸,۸۶۰	سایر درآمدها و هزینه های غیر عملیاتی
۳۴,۲۱۳,۹۵۰	۲۸,۷۳۰,۵۶۹	سود خالص قبل از مالیات
(۴,۵۷۱,۹۰۳)	(۵,۵۲۴,۸۳۰)	هزینه مالیات بر درآمد
۲۹,۶۴۲,۰۴۷	۲۳,۲۰۵,۷۳۹	سود خالص
		سود پایه هر سهم:
۱,۱۵۱	۸۰۶	عملیاتی - ریال
۸۹	۱۷۹	غیر عملیاتی - ریال
۱,۲۴۰	۹۸۵	سود (زیان) پایه هر سهم / ریال



**گزارش تفسیری مدیریت**  
**دوره مالی منتهی به ۳۰ آذر ۱۴۰۱**



(۴-۳) درآمدها عملیاتی : درآمدها عملیاتی شرکت بابت فروش محصولات به شرح زیر است :

دوره مالی منتهی به ۱۴۰۰/۰۹/۳۰			دوره مالی منتهی به ۱۴۰۱/۰۹/۳۰			شرح
درصد	مبلغ	مقدار	درصد	مبلغ	مقدار	
	میلیون ریال	کیلو گرم		میلیون ریال	کیلو گرم	
<b>داخلی:</b>						
۴۷	۵۷,۲۹۴,۶۱۳	۱۹۵,۰۰۱,۵۶۰	۴۴	۷۲,۰۷۳,۲۸۱	۲۱۰,۸۳۶,۸۱۱	گرید بطری
۴۶	۵۵,۹۰۹,۴۱۲	۲۱۷,۱۹۳,۵۲۷	۴۷	۷۶,۹۵۷,۶۵۱	۲۵۴,۵۲۴,۰۸۲	گرید لیاف
۰	۳۵۸,۵۴۸	۱,۷۹۷,۳۹۰	۱	۶۹۲,۵۸۹	۳,۸۲۵,۹۰۴	اسید ترفتالیک
۷	۸,۱۲۷,۶۲۵	۲۳,۵۰۹,۴۹۷	۷	۱۲,۰۷۸,۵۸۰	۲۸,۹۸۸,۲۹۶	نخ poy
۹۹	۱۲۱,۶۹۰,۱۹۸	۴۳۷,۵۰۱,۹۷۴	۱۰۰	۱۶۱,۸۰۲,۱۰۱	۴۹۸,۱۷۵,۰۹۳	جمع
۰	۱۵۴,۹۵۱	۱,۰۱۴,۵۸۲	۰	۰	۰	گرید لیاف
۱	۶۳۰,۱۸۵	۲,۴۱۱,۱۵۵	۰	۲۷۶,۳۷۰	۹۹۷,۲۹۷	نخ poy
۰	۷۸۵,۱۳۶	۳,۴۲۵,۷۳۷	۰	۲۷۶,۳۷۰	۹۹۷,۲۹۷	جمع
۱۰۰	۱۲۲,۴۷۵,۳۳۴	۴۴۰,۹۲۷,۷۱۱	۱۰۰	۱۶۲,۰۷۸,۴۷۱	۴۹۹,۱۷۲,۳۹۰	فروش ناخالص
	۱۲۲,۴۷۵,۳۳۴	۴۴۰,۹۲۷,۷۱۱		۱۶۲,۰۷۸,۴۷۱	۴۹۹,۱۷۲,۳۹۰	فروش خالص

(۴-۴) جدول مقایسه ای درآمد عملیاتی و بهای تمام شده مربوط : (مبالغ میلیون ریال)

دوره مالی منتهی به ۱۴۰۰/۰۹/۳۰				دوره مالی منتهی به ۱۴۰۱/۰۹/۳۰				نام محصول
درصد سود ناخالص به درآمد عملیاتی	سود(زیان) ناخالص	بهای تمام شده	درآمد عملیاتی	درصد سود ناخالص به درآمد عملیاتی	سود(زیان) ناخالص	بهای تمام شده	درآمد عملیاتی	
								۳۳
۲۷	۱۵,۰۴۳,۲۳۲	(۴۱,۰۲۱,۱۳۱)	۵۶,۰۶۴,۳۶۳	۱۶	۱۲,۱۶۳,۱۸۴	(۶۴,۷۹۴,۴۶۶)	۷۶,۹۵۷,۶۵۰	گرید لیاف
۴۰	۱۴۳,۱۱۳	(۲۱۵,۴۳۵)	۳۵۸,۵۴۸	(۵)	(۳۶,۰۲۹)	(۷۲۸,۶۱۸)	۶۹۲,۵۸۹	اسید ترفتالیک
۲۴	۲,۰۶۹,۱۹۳	(۶,۶۸۸,۶۱۷)	۸,۷۵۷,۸۱۰	۱۴	۱,۷۳۹,۴۹۱	(۱۰,۶۱۵,۴۵۹)	۱۲,۳۵۴,۹۵۰	نخ Poy
	۳۶,۳۳۹,۰۰۷	(۸۶,۱۳۶,۳۲۷)	۱۲۲,۴۷۵,۳۳۴		۲۹,۲۶۴,۲۴۳	(۱۳۲,۸۱۴,۲۲۸)	۱۶۲,۰۷۸,۴۷۱	مجموع

گزارش تفسیری مدیریت  
دوره مالی منتهی به ۳۰ آذر ۱۴۰۱

(مبالغ میلیون ریال)

۴-۵) بهای تمام شده درآمدهای عملیاتی :

دوره مالی منتهی به ۱۴۰۰/۰۹/۳۰	دوره مالی منتهی به ۱۴۰۱/۰۹/۳۰	شرح
۶۹,۵۰۵,۷۰۰	۱۰۴,۰۰۲,۲۹۰	مواد مستقیم مصرفی
۱,۶۶۲,۱۵۳	۲,۱۴۵,۵۳۷	دستمزد مستقیم
		سربار ساخت :
۲,۱۸۷,۲۷۵	۲,۶۳۵,۶۰۰	دستمزد غیر مستقیم
۲,۵۵۰,۹۹۵	۴,۴۵۵,۹۶۳	مواد غیر مستقیم
۹۲۴,۹۰۶	۱,۰۳۴,۸۰۰	استهلاک
۱,۵۲۶,۱۰۳	۲,۶۸۸,۵۰۹	لوازم ، قطعات یدکی و سایر
۱,۲۳۲,۷۱۹	۱,۷۴۱,۷۸۴	لوازم بسته بندی
۲,۸۱۶,۰۷۰	۳,۳۵۸,۶۵۹	خدمات پیمانکاری
۲,۶۵۲,۴۹۲	۱۰,۸۳۲,۸۸۴	یوتیلیتی
۱۰۲,۰۳۷	۱۴۶,۶۸۲	بیمه تأسیسات ، حوادث و نقلیه
۱,۴۹۶,۵۶۴	۱,۳۳۰,۶۰۵	خدمات دریافتی از شرکتهای گروه
۸۰۷,۳۹۱	۴۶۹,۲۰۰	سایر اقلام
<b>۸۷,۴۶۴,۴۰۵</b>	<b>۱۳۴,۸۴۲,۵۱۳</b>	<b>جمع هزینه های ساخت</b>
(۴۲۵,۰۴۰)	(۵۴۸,۵۰۰)	انتقال به هزینه های فروش، اداری و عمومی
(۶۸۸,۲۲۸)	(۹۳۵,۲۴۴)	انتقال به سایر
(۹۶۱,۰۱۷)	(۸۸۸,۸۷۹)	هزینه های جذب نشده
<b>۸۵,۳۹۰,۱۲۰</b>	<b>۱۳۲,۴۶۹,۸۹۰</b>	<b>جمع هزینه های ساخت</b>
۱۷۱,۵۱۱	۱,۰۷۵,۵۷۷	(افزایش) کاهش موجودی کالای در جریان ساخت
<b>۸۵,۵۶۱,۶۳۱</b>	<b>۱۳۳,۵۴۵,۴۶۷</b>	<b>بهای تمام شده ساخت</b>
۵۷۴,۶۹۵	(۷۳۱,۲۳۹)	کاهش موجودی های ساخته شده
<b>۸۶,۱۳۶,۳۲۶</b>	<b>۱۳۲,۸۱۴,۲۲۸</b>	

**گزارش تفسیری مدیریت**  
**دوره مالی منتهی به ۳۰ آذر ۱۴۰۱**

(مبالغ میلیون ریال)

۴-۶) روند فروش و بهای تمام شده در ۶ دوره اخیر:

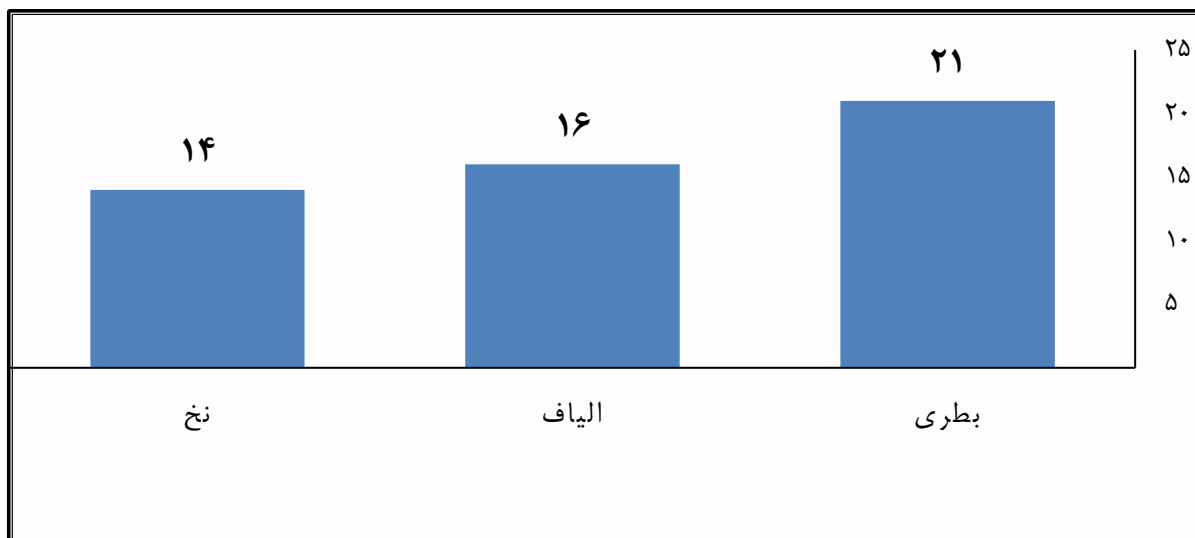
سال ۱۳۹۶	سال ۱۳۹۷	سال ۱۳۹۸	سال ۱۳۹۹	سال ۱۴۰۰	دوره مالی منتهی به ۱۴۰۰/۰۹/۳۰	دوره مالی منتهی به ۱۴۰۱/۰۹/۳۰	شرح
۲۴,۱۲۰,۴۴۹	۴۸,۰۳۶,۶۸۳	۷۰,۴۵۰,۶۶۰	۹۹,۹۲۵,۹۱۱	۱۷۰,۴۶۴,۵۷۲	۱۲۲,۴۷۵,۳۳۴	۱۶۲,۰۷۸,۴۷۱	مبلغ فروش
(۲۲,۵۹۴,۶۰۵)	(۳۵,۱۴۴,۸۲۸)	(۵۲,۳۰۹,۹۲۶)	(۷۱,۱۸۱,۶۵۳)	(۱۲۹,۲۴۶,۰۲۴)	(۸۶,۱۳۶,۳۲۶)	(۱۳۲,۸۱۴,۲۲۸)	مبلغ بهای تمام شده

۴-۶-۱) اهداف و راهبردهای آتی مدیریت در خصوص تولید و فروش محصولات:

مدیریت شرکت برای رسیدن و تحقق اهداف استراتژیک خود در جهت دستیابی به سودآوری پایدار همچنان بدنبال کشف بازار جدید برای فروش محصولات و استفاده از ظرفیتهای خالی جدید خود می باشد.

۴-۶-۲) فروش محصولات تا آذر ماه ۱۴۰۱

فروش محصولات شرکت در دوره مالی منتهی به ۳۰ آذر ماه ۱۴۰۱ (بالغ بر ۱۶۲,۰۷۸,۴۷۱) نسبت به دوره مشابه ۱۴۰۰ ( ۱۲۲,۴۷۵,۳۳۴ میلیون ریال) معادل ۳۲ درصد افزایش نشان می دهد که ناشی از افزایش ۱۳ درصدی فروش مقداری کل و افزایش ۱۷ درصدی نرخ فروش میانگین کل محصولات می باشد.  
در شکل زیر نسبت سود ناخالص به درآمد عملیاتی محصول PET گرید بطری معادل ۲۱ درصد، PET گرید الیاف ۱۶ درصد و نخ POY ۱۴ درصد می باشد.

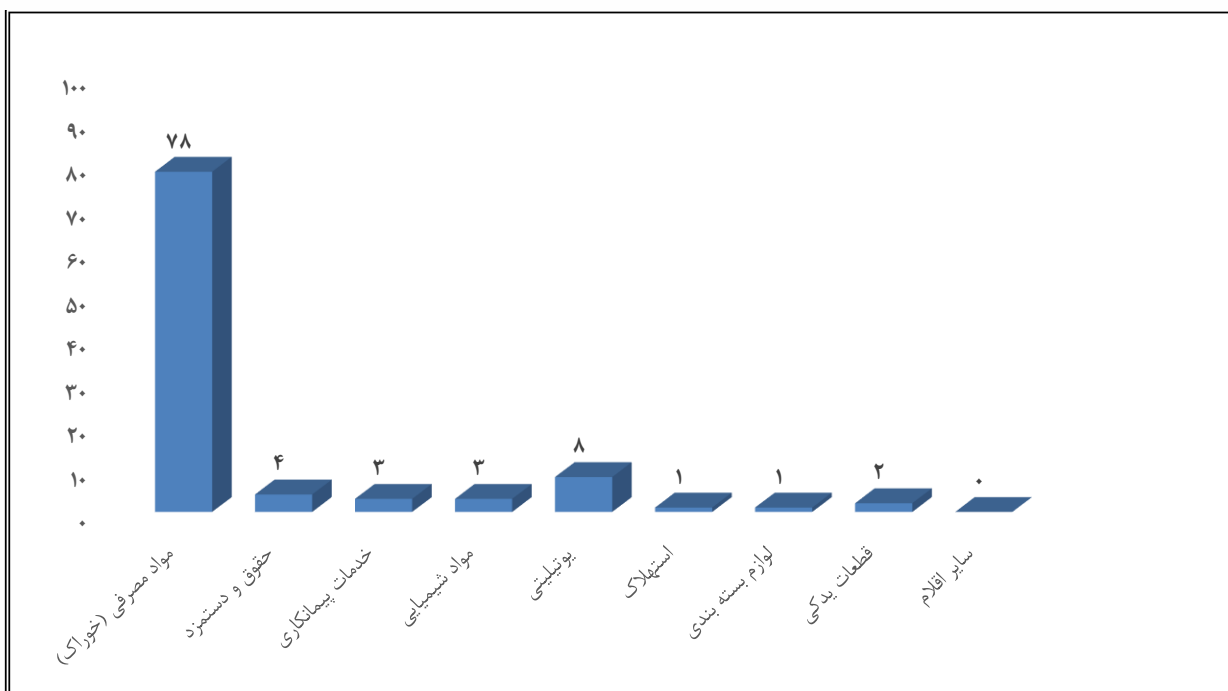


## گزارش تفسیری مدیریت دوره مالی منتهی به ۳۰ آذر ۱۴۰۱

### ۴-۷) بهای تمام شده کالای فروش رفته :

با توجه به صورتهای مالی دوره منتهی به ۳۰ آذر ماه ۱۴۰۱ ملاحظه می گردد که بهای تمام شده معادل (۱۳۲,۸۱۴,۲۲۸) میلیون ریال می باشد که نسبت به دوره مشابه دوره قبل افزایش ۵۴ درصد را نشان می دهد. افزایش مذکور عمدتاً ناشی از افزایش مواد مصرفی (خوراک) به میزان ۵۰ درصد، افزایش مواد غیر مستقیم (مواد شیمیایی) به میزان ۷۵ درصد، افزایش حقوق و دستمزد کارکنان به میزان ۲۴ درصد، افزایش یوتیلیتی به میزان ۴۰۸ درصد و سایر هزینه های به میزان ۴۴ درصد نسبت به دوره مشابه دوره گذشته افزایش یافته است. همچنین صرفه جوئی و کنترل سایر هزینه های تمام شده در راستای استراتژی شرکت مبنی بر مدیریت هزینه ها، عملکرد قابل قبول و منطقی را نمایان می سازد، باتوجه به اینکه مواد اولیه و خوراک مورد نیاز تماماً از داخل و بر حسب ریال و بر مبنای (FOB-۵٪) تامین میگردد. هرگونه افزایش نرخ ارز و نوسانات قیمت ارز بجز در موارد تامین قطعات یدکی از خارج، تاثیر مستقیم بر بهای تمام شده نخواهد گذاشت ولی به صورت غیر مستقیم از طریق هزینه های تسعیر ارز بدهی های ارزی، هزینه های غیر عملیاتی به صورت فزاینده، از افزایش نرخ ارز متاثر خواهد بود و در نهایت سودخالص و مورد انتظار را به صورت چشمگیری کاهش خواهد داد. مدیریت شرکت امیدوار است در دوره آینده با بازنگری نرخهای فروش محصولات نسبت به پوشش هزینه های تمام شده خود دست یابد.

### نمودار نسبت سرفصلهای بهای تمام شده دوره مالی منتهی به ۳۰ آذر ماه ۱۴۰۱



**گزارش تفسیری مدیریت**  
**دوره مالی منتهی به ۳۰ آذر ۱۴۰۱**

**۸-۴) خرید و مصرف مواد اولیه :**

دوره مالی منتهی به ۳۰ آذر ماه ۱۴۰۰	دوره مالی منتهی به ۳۰ آذر ماه ۱۴۰۱		نام فروشنده	نوع مواد اولیه
	مبلغ (میلیون ریال)	مقدار (تن)		
۴۶,۱۳۸,۹۳۳	۸۱,۲۰۶,۶۷۰	۳۰۲,۴۹۹	پتروشیمی نوری (برزویه)	پاراازایلین
۲۱,۰۴۶,۵۲۸	۱۹,۵۳۲,۲۹۳	۱۶۳,۳۲۰	پتروشیمی مارون	منواتیلن گلایکول

(مبالغ میلیون ریال)

**۹-۴) هزینه های فروش ، اداری و عمومی:**

۱۴۰۰/۰۹/۳۰	۱۴۰۱/۰۹/۳۰	شرح
۵۷۰,۷۷۰	۷۲۰,۰۹۰	حقوق و دستمزد و مزایا
۱۷۲,۸۲۱	۴,۱۸۷	حمل و نقل
۴۰۹,۲۳۲	۶۵۵,۶۹۱	حق العمل کاری و کمیسیون فروش
۳۶,۲۶۵	۶۷,۵۸۹	استهلاک
۵۴۱,۸۶۷	۵۹۷,۲۹۸	بسته بندی و جانبی فروش
۷,۰۰۰	۸,۷۰۲	پاداش هیئت مدیره
۲۷۵,۱۹۳	۲۹۳,۰۸۵	سایر
<b>۲,۰۱۳,۱۴۸</b>	<b>۲,۳۴۶,۶۴۲</b>	<b>جمع</b>
۴۲۵,۰۴۰	۵۴۸,۵۰۰	انتقال از سایر واحدهای خدماتی
<b>۲,۴۳۸,۱۸۸</b>	<b>۲,۸۹۵,۱۴۲</b>	<b>جمع</b>

## گزارش تفسیری مدیریت

### دوره مالی منتهی به ۳۰ آذر ۱۴۰۱

#### ۱۰-۴) نرخ فروش محصولات و نرخ خرید مواد اولیه:

<p>نرخ فروش محصولات شرکت پتروشیمی شهید تندگویان بصورت هفتگی توسط دفتر توسعه صنایع پایین دستی پتروشیمی (تحت مدیریت شرکت ملی صنایع پتروشیمی) مشخص می گردد، این نرخ به عنوان نرخ پایه فروش محصولات در بورس کالا مورد استفاده قرار می گیرد.</p> <p>عواملی مانند افزایش نرخ خوراک و افزایش نرخ ارز می تواند در تعیین نرخ فروش محصولات موثر باشد.</p>	<p>دوره مالی منتهی به ۱۴۰۱/۰۹/۳۰</p>	<p>نرخ فروش محصولات</p>
<p>مواد اولیه مورد نیاز تولید محصولات پتروشیمی شهید تندگویان پارازایلین، اسید استیک و منواتیلن گلابکول هیدروژن می باشد که از طریق پتروشیمی نوری، فن آوران ، مارون و امیر کبیر خریداری میگردد. مبلغ پایه خرید بر اساس نرخ دلار (FOB-5%) محاسبه می شود.</p>	<p>دوره مالی منتهی به ۱۴۰۱/۰۹/۳۰</p>	<p>نرخ خرید مواد اولیه</p>

#### ۱۱-۴) عوامل بهای تمام شده:

<p>عمده عوامل بهای تمام شده پتروشیمی شهید تندگویان با توجه به عملکرد دوره مالی منتهی به ۳۰ آذر ماه ۱۴۰۱ مربوط به مصرف مواد اولیه معادل ۷۸ درصد، سربار تولید (یوتیلیتی، مواد شیمیایی و کاتالیست و بسته بندی و خدمات پیمانکاری) معادل ۱۵ درصد، استهلاک دارائیها و تاسیسات معادل ۱ درصد، حقوق و دستمزد مستقیم و غیر مستقیم معادل ۴ درصد و سایر هزینه ها معادل ۲ درصد می باشد، با احتساب نرخ ارز در تاریخ ۱۴۰۱/۰۹/۳۰ برای هر یورو معادل ۳۱۱،۷۵۰ و دلار ۲۹۳،۱۶۹ و درهم ۷۹،۸۳۳ ریال نسبت به نرخ دوره ۱۴۰۰/۰۹/۳۰ برای هر یورو معادل ۲۶۹،۵۳۹ و دلار ۲۲۹،۹۰۳ و درهم امارات معادل ۶۲،۶۰۵ ریال ، کل سود ناشی از تسعیر ارز در پایان آذر ۱۴۰۱ معادل (۷۸۴،۳۰۸) میلیون ریال می باشد.</p>	<p>دوره مالی منتهی به ۱۴۰۱/۰۹/۳۰</p>
---	--

#### ۱۲-۴) سایر درآمدها و هزینه های عملیاتی :

افزایش خالص سایر درآمدها و هزینه های عملیاتی نسبت به دوره مشابه دوره قبل عمدتاً ناشی از زیان تسعیر ارز و افزایش هزینه های عوارض آلاینده، هزینه های جذب نشده و هزینه های محیط زیست می باشد.

**گزارش تفسیری مدیریت**  
**دوره مالی منتهی به ۳۰ آذر ۱۴۰۱**



۱۳-۴) وضعیت ارزی :

۱۴۰۰/۱۲/۲۹		۱۴۰۱/۰۹/۳۰		نوع ارز	شرح
مبلغ ریالی (میلیون ریال)	مبلغ ارزی	مبلغ ریالی (میلیون ریال)	مبلغ ارزی		
۱۱,۲۹۷,۷۵۶	۴۷,۰۴۷,۹۱۳	۸,۱۸۵,۴۵۰	۲۷,۹۲۰,۵۸۴	دلار	داراییهای ارزی پایان دوره
(۱۸,۸۲۳,۰۰۰)	(۷۰,۹۷۲,۳۳۹)	(۲۱,۸۵۴,۱۴۳)	(۷۰,۱۰۱,۵۰۱)	یورو	بدهی های ارزی پایان دوره
۱۲,۳۵۶,۰۸۱	۱۸۸,۹۵۶,۹۰۱	۱۴,۳۳۵,۱۷۶	۱۷۹,۵۶۴,۵۳۷	درهم	داراییهای ارزی پایان دوره
۱,۲۸۱	۳۳,۹۲۶	۱,۴۲۹	۳۳,۹۲۶	یوان	داراییهای ارزی پایان دوره
(۹۳,۰۵۰)	(۴۶,۱۹۰,۴۲۴)	(۱۰۳,۲۵۵)	(۴۶,۱۹۰,۴۲۴)	ین	بدهی های ارزی پایان دوره

۱۴-۴) هزینه های عمومی , اداری , تشکیلاتی و خالص سایر درآمدها (هزینه های) عملیاتی:

<p>مدیریت شرکت همچنان در راستای استراتژی کنترل هزینه ها، نسبت به صرفه جوئی و کنترل هزینه های اداری و تشکیلاتی خود اقدام خواهد نمود، در مورد سایر درآمدها و هزینه های عملیاتی که عمدتاً مربوط به کارمزد فروش اعتباری طبق قراردادهای فی مابین به مشتریان می باشد، مدیریت همچنان پایبند به توافقات قراردادهای خود با مشتریان نسبت به تحویل کل مقادیر مورد نیاز و مندرج در قراردادهای فروش می باشد.</p>	<p><b>دوره مالی منتهی به</b> <b>۱۴۰۱/۰۹/۳۰</b></p>
---	--

## بخش پنجم

معیارها و شاخص های  
ارزیابی عملکرد



## گزارش تفسیری مدیریت

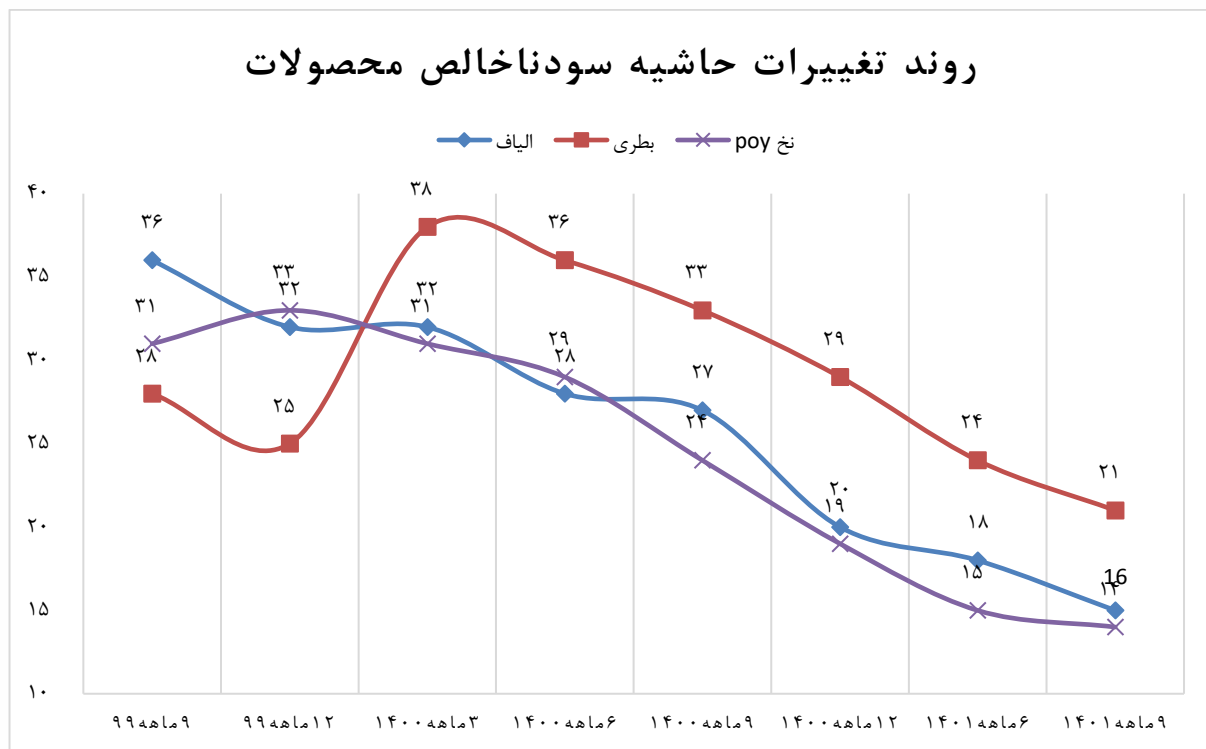
### دوره مالی منتهی به ۳۰ آذر ۱۴۰۱

(۵) مهمترین معیارها و شاخص های عملکرد برای ارزیابی عملکرد مقایسه با اهداف اعلام شده

#### (۵-۱) عملکردهای مالی :

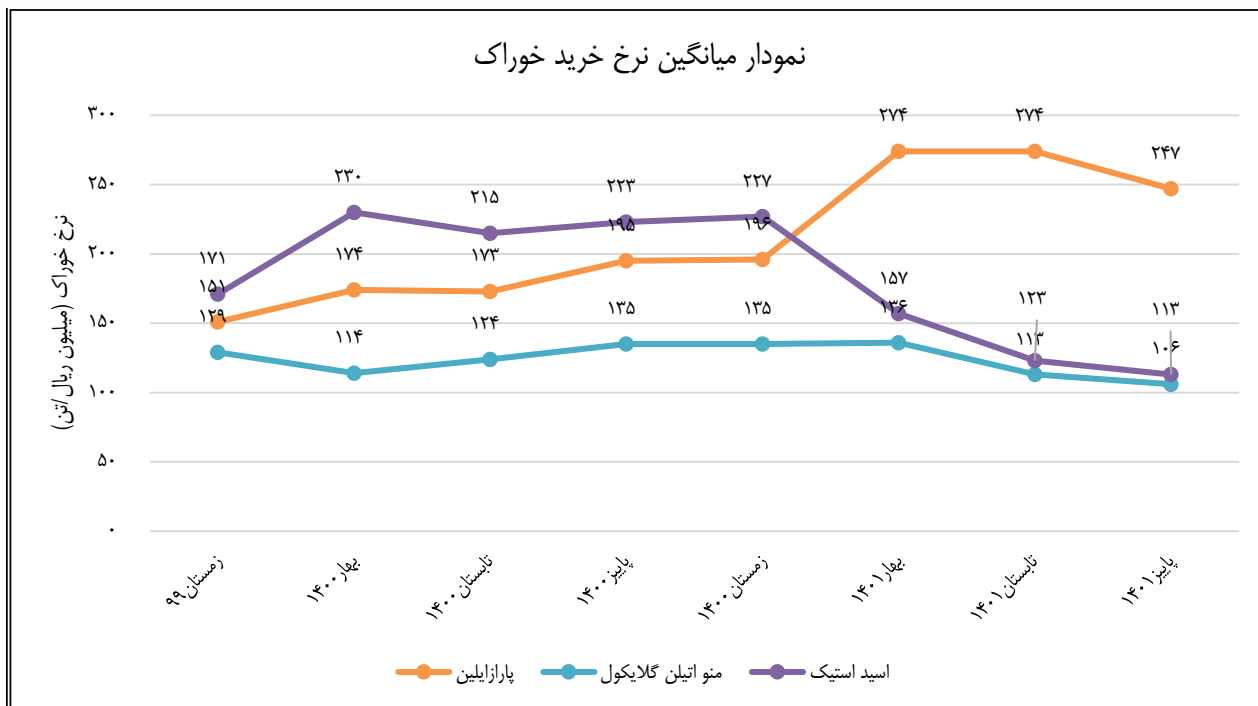
مهمترین شاخصها و معیارهای ارزیابی عملکرد مالی در شرکت پتروشیمی شهید تندگویان از دو بعد درون سازمانی و برون سازمانی در دوره های ماهیانه، فصلی و دوره هایانه مورد پایش قرار میگیرد، مهمترین معیار اندازه گیری و ارزیابی درون سازمانی گزارش بودجه سالیانه می باشد که بر مبنای اهداف استراتژیک سازمان تهیه، تصویب و کنترل میگردد و در مقاطع مختلف بر اساس نتایج واقعی تعدیل و اصلاح می گردد در بعد برون سازمانی مهمترین معیار برای ارزیابی مالی از سازمان، صورتهای مالی و یادداشتهای همراه می باشد که نمای عملکرد واقعی و مبنای تصمیم گیری های مهم و حیاتی می باشد، واحد امور مالی پتروشیمی شهید تندگویان با کمک سایر واحدهای عملیاتی و غیر عملیاتی مسئولیت تهیه و پایش نتایج عملکردهای مالی و مقایسه آنها را برعهده دارد.

#### (۵-۲) حاشیه سود ناخالص محصولات :



گزارش تفسیری مدیریت  
دوره مالی منتهی به ۳۰ آذر ۱۴۰۱

۵-۳ نمودار تغییرات میانگین نرخ خرید خوراک :



۵-۴ برنامه زمانبندی اجرای پروژه SSP :

اثرات اجرای طرح	ظرفیت طرح	منابع مالی مورد نیاز		زمان بهره برداری	برآورد اجرای طرح	نام پروژه
		میلیون ریال	هزار یورو			
قابل تبدیل الیاف به بطری (افزایش ارزش افزوده و حاشیه سود)	۱۱۷,۵۰۰	۴,۳۵۰,۰۰۰	۱۵,۰۰۰	۱۴۰۲/۰۷/۱۵	۱۸ ماهه	SSP POLY C

۵-۵ برنامه های آتی مدیریت :

- تحقق برنامه مصوب تولید و رسیدن به ظرفیت اسمی واحدها.
- کاهش ضایعات تولیدی و به حداقل رساندن تولید محصولات نامرغوب به میزان کمتر از ۱٪ مطابق میزان طراح
- توسعه سبد محصولات شرکت و معرفی گونه های جدید: HV-PET /OB-PET /Bio-PET/ G-PET/C-PET
- HF-PET /FR-PET/AUV-PET
- بهینه سازی و بازنگری سیستم های موجود در شرکت با نیاز فعلی از جمله CMMS و RBI
- پروژه احداث واحد جدید SSP-C در راستای افزایش ظرفیت تولید گونه بطری و انعطاف پذیری تولید با ظرفیت ۴۵۰ تن در روز
- رفع مشکلات و مسائل زیست محیطی از طریق اجرای پروژه های بهبود و اخذ گواهی های لازم از مراجع ذیربط بمنظور بخشودگی عوارض آلاینده‌گی.
- اجرای پروژه های بهینه سازی مصارف انرژی و کاهش درصد اتلاف انرژی با تشکیل کمیته تخصصی انرژی و اطلاع رسانی و مشارکت همگانی همکاران.
- رفع تنگناهای تولید و افزایش عملیات سودآور شرکت.
- راه اندازی خطوط باقی مانده و افزایش کیفیت در تولید محصولات واحدهای نساجی (POY&STAPLE)

## بخش نهم

گزارش اقدامات شرکت  
در رابطه با رعایت اصول  
حاکمیت شرکتی

# گزارش تفسیری مدیریت

## دوره مالی منتهی به ۳۰ آذر ۱۴۰۱



### ۶ گزارش اقدامات شرکت در رابطه با رعایت اصول حاکمیت شرکتی

**در راستای رعایت مفاد ماده ۳ دستور العمل حاکمیت شرکتی مصوب سازمان بورس و اوراق بهادار، در خصوص حفظ حقوق سهامداران شرکت طبق برنامه زمانی اعلام شده جهت پرداخت سود قبل از برگزاری مجمع عمومی عادی سالانه، نسبت به پرداخت سود سهامداران حقیقی و حقوقی در موعد مقرر اقدام نموده است.**

در راستای هدایت راهبردی شرکتی، شاخص های دقیق و شفاف جهت ارزیابی عملکرد هیات مدیره و مدیر عامل طراحی، محاسبه و پایش می گردد که امکان بررسی عملکرد را فراهم می نماید. در خصوص افشای اطلاعات و شفافیت، مطابق محدودیت های اعلام شده از سوی نهاد ناظر (سازمان بورس و اوراق بهادار) تمام گزارشات در موعد مقرر از طریق سامانه کدال به اطلاع سهامداران شرکت و فعالان بازار سهام رسیده است.

#### ❖ هیات مدیره و مدیر عامل

**در راستای رعایت مفاد ماده ۴ دستور العمل حاکمیت شرکتی، موارد ذیل قابل ذکر می باشد:**

- شرط حداکثر تعداد اعضای موظف هیات مدیره در شرکت پتروشیمی شهید تندگویان (سهامی عام) رعایت گردیده و روال قانونی فعالیت مدیر عامل بعنوان عضو موظف طی گردیده است. شرط اینکه حداقل یکی از اعضای غیر موظف هیات مدیره دارای تحصیلات مالی باشد، رعایت گردیده است.

اعضای هیات مدیره و مدیر عامل شرکت در مقایسه تطبیقی با شرایط اعلام شده در ماده ۴ به شرح جدول ذیل می باشد:

اعضای هیات مدیره	تحصیلات	سوابق و تجارب	وضعیت محکومیت کیفری قطعی	موظف/غیر موظف	استقلال
محمد قلی یونسی	فوق لیسانس MBA	رئیس هیات مدیره شرکت پتروشیمی شهید تندگویان - قائم مقام مدیر عامل شرکت پتروشیمی بندر امام - مدیر عامل پتروشیمی شهید تندگویان - رئیس مجتمع شرکت پتروشیمی شهید تندگویان - عضو هیات مدیره شرکت حمل و نقل بازرگانی پتروشیمی - رئیس هیات مدیره شرکت پتروشیمی بسپاران بندر امام - رئیس هیات مدیره شرکت پتروشیمی کیمیا بندر امام.	ندارد	غیر موظف	نماینده عضو حقوقی
سید رضا قاسمی شهری	مهندسی مکانیک سیالات	نایب رئیس و مدیر عامل پتروشیمی شهید تندگویان - عضو هیات مدیره و مدیر عامل پتروشیمی پلیمر کنگان - عضو هیات مدیره و مدیر عامل پتروشیمی گلستان - رئیس مجتمع پتروشیمی جم - عضو هیات مدیره و رئیس مجتمع پتروشیمی خراسان - عضو هیات مدیره شرکت جم صنعت کاران - رئیس HSE پتروشیمی منطقه پارس جنوبی - رئیس مهندسی عملیات POGC	ندارد	موظف	نماینده عضو حقوقی
سعید مسعودی زاده	فوق لیسانس حسابداری	عضو هیات مدیره شرکت پتروشیمی شهید تندگویان - رئیس حسابداری مالی شرکت پتروشیمی بوعلی سینا - سرپرست حسابداری عمومی شرکت پتروشیمی بوعلی سینا - عضو کمیته فنی بازرگانی شرکت پتروشیمی بوعلی سینا	ندارد	غیر موظف	نماینده عضو حقوقی
فریدون افشاری	فوق لیسانس مهندسی شیمی	عضو هیات مدیره شرکت پتروشیمی شهید تندگویان - رئیس و عضو کمیته ریسک شرکت پتروشیمی شهید تندگویان - رئیس بهره برداری شرکت پتروشیمی شهید تندگویان - رئیس بهره برداری کارخانجات پلیمری و نساجی شرکت پتروشیمی شهید تندگویان - رئیس عملیات تولید کارخانجات شرکت پتروشیمی شهید تندگویان - رئیس کارخانجات پلیمری PET-2 شرکت پتروشیمی شهید تندگویان - عضو کمیته مشتریان شرکت پتروشیمی شهید تندگویان - رئیس کمیته کالای مازاد شرکت پتروشیمی شهید تندگویان - عضو کمیته شرایط اضطراری شرکت پتروشیمی شهید تندگویان	ندارد	موظف	نماینده عضو حقوقی
محمد رضا خرسند موقر	دکتری مهندسی شیمی	مسؤل دانشجویان ممتاز دانشکده مهندسی نفت (از تاریخ ۱۴۰۰/۰۸ تا کنون - مدیر مرکز نوآوری دانشکده مهندسی نفت) (از تاریخ ۱۳۹۸/۱۲ تا کنون - مدیر گروه مخازن هیدروکربوری) (از تاریخ ۱۳۹۸/۰۷ الی ۱۳۹۹/۰۷ - معاونت آموزشی دانشکده مهندسی نفت) (از تاریخ ۱۳۹۰/۰۷ الی ۱۳۹۷/۰۷ - ناظر اجرای پروژه پژوهشی تحت عنوان "بهبود کارایی تزریق امتزاجی گاز در مخزن فلهلیان میدان دارخوبین" مربوط به قرارداد فی مابین شرکت نفت و گاز اروندان و دانشگاه صنعتی امیرکبیر - فعالیت در شرکت طراحی و مهندسی صنایع انرژی EIED) زیر مجموعه شرکت OIEC (از تاریخ ۱۳۸۶/۰۲ الی ۱۳۹۳/۱۲)	ندارد	غیر موظف	نماینده عضو حقوقی

## گزارش تفسیری مدیریت

دوره مالی منتهی به ۳۰ آذر ۱۴۰۱



در راستای رعایت مفاد ماده ۵ دستورالعمل حاکمیت شرکتی مصوب سازمان بورس و اوراق بهادار، منشور اخلاق سازمانی در شرکت تدوین و ابلاغ گردیده و در نتیجه تعامل سازنده بین نیروهای شاغل در بخش های مختلف و بروندادهای مربوطه، التزام افراد به ارزش ها، مورد ارزیابی و بازخورد قرار می گیرد.

در راستای رعایت مفاد ماده ۶ دستورالعمل حاکمیت شرکتی مصوب سازمان بورس و اوراق بهادار، هیات مدیره با اجرای درست رویه های قانونی ابلاغ شده از سوی سازمان بورس حداکثر دقت را در رعایت حقوق سهامداران در زمینه های مختلف از جمله اطلاع رسانی به هنگام جهت حضور و اعمال حق رای در مجامع عمومی صاحبان سهام، پرداخت به موقع سود و دسترسی به اطلاعات به هنگام و قابل اطمینان به کار برده است.

در راستای رعایت مفاد ۷ دستورالعمل حاکمیت شرکتی مصوب سازمان بورس و اوراق بهادار، اطلاعات معاملات انجام شده با اشخاص وابسته در دوره مالی جاری (دوره مالی منتهی به ۳۰/۰۹/۱۴۰۱) مطابق جدول زیر می باشد که در این خصوص ضمن رعایت قوانین مندرج در آیین نامه معاملات شرکت، مستند سازی و شفاف سازی لازم بعمل آمده است.

مبالغ - میلیون ریال

شرح	نام شخص وابسته	نوع وابستگی	مشمول ماده ۱۲۹	خرید کالا و خدمات	فروش خدمات
واحد تجاری اصلی و نهایی	شرکت صنایع پتروشیمی خلیج فارس	سهامدار اصلی و عضو هیئت مدیره	√	۱۸,۰۰۲	۰
	شرکت فجرانرژی خلیج فارس	سهامدار و عضو هیئت مدیره	√	۱۲,۶۰۳,۳۱۷	۱۶۰,۶۸۲
	شرکت پتروشیمی برزویه	هم گروه و عضو هیات مدیره مشترک	√	۸۸,۳۰۵,۸۹۵	۰
	شرکت پتروشیمی اروند	هم گروه و عضو هیات مدیره مشترک	√	۶۹۷,۱۵۷	۴,۳۵۷
	شرکت پتروشیمی خوزستان	هم گروه و عضو هیات مدیره مشترک	√	۳۶۴	۱,۷۴۹
	شرکت عملیات غیرصنعتی	هم گروه و عضو هیات مدیره مشترک	√	۱,۰۲۰,۷۳۹	۰
	شرکت ره آوران فنون جنوب	هم گروه و عضو هیات مدیره مشترک	√	۳۴,۰۲۸	۰
	شرکت پتروشیمی بوعلی سینا	هم گروه و عضو هیات مدیره مشترک	√	۴,۶۳۹,۱۶۰	۱,۱۰۲,۰۲۹
	شرکت پتروشیمی کارون	هم گروه و عضو هیات مدیره مشترک	√	۵۵	۳۴,۴۳۰
	شرکت تجارت صنعت پتروشیمی خلیج فارس	هم گروه و عضو هیات مدیره مشترک	√	۱۰۱,۰۷۳	۰
	جمع			۱۰۷,۴۰۱,۷۸۸	۱,۳۰۳,۲۴۷
سایر اشخاص وابسته	شرکت توسعه نفت و گاز صبا کارون	عضو هیات مدیره	√	۴۸۶,۵۹۹	۰
	جمع			۴۸۶,۵۹۹	۰
	جمع کل			۱۰۷,۹۰۶,۳۸۹	۱,۳۰۳,۲۴۷

## گزارش تفسیری مدیریت دوره مالی منتهی به ۳۰ آذر ۱۴۰۱

**در راستای رعایت مفاد مواد ۸ دستورالعمل حاکمیت شرکتی مصوب سازمان بورس و اوراق بهادار،** هیات مدیره با تشکیل کمیته حسابرسی که با ریاست یکی از اعضای غیر موظف هیات مدیره می باشد، ضمن انجام پایش و پیگیری لازم جهت برگزاری جلسات ماهانه کمیته مربوطه، عملکرد دوره ای واحد حسابرسی داخلی و این کمیته را مورد بررسی و ارزیابی قرار می دهد تا بدینوسیله از رعایت قوانین و مقررات، تحقق کارآیی و اثر بخشی عملیات شرکت که در قالب سود و بازدهی محقق شده از سرمایه گذاری ها و تحقق بودجه دوره‌ها نمود پیدا میکند، اطمینان حاصل نماید. شایان ذکر است نتایج ارزیابی ها و بررسی های انجام شده در خصوص عملکرد کمیته حسابرسی در صورتجلسات ماهانه هیات مدیره مستند می گردد.

**در راستای رعایت مفاد ماده ۹ دستورالعمل حاکمیت شرکتی مصوب سازمان بورس و اوراق بهادار،** هیات مدیره نسبت به بررسی سیستم کنترل های داخلی در هر دوره اقدام نموده و نتایج حاصل از آن را تحت عنوان گزارش کنترل های داخلی از طریق سامانه کدال منتشر نموده و در اختیار عموم قرار داده است.

**در راستای رعایت مفاد ماده ۱۰ دستورالعمل حاکمیت شرکتی مصوب سازمان بورس و اوراق بهادار،** هیات مدیره با در اختیار داشتن مشخصات هویتی دارندگان اطلاعات نهانی، به طور کلی آنها را از خرید و فروش سهام شرکت منع نموده و رفتار معاملاتی احتمالی آنها را بصورت دوره ای بر مبنای اطلاعات اداره امور سهام مورد بررسی قرار می دهد. شایان ذکر است در دوره های خاص که افزایش قابل توجه قیمت سهم در بازه زمانی کوتاه اتفاق می افتد فرآیند پایش معاملات بصورت روزانه رخ خواهد داد.

**در راستای رعایت مفاد ماده ۱۱ دستورالعمل حاکمیت شرکتی مصوب سازمان بورس و اوراق بهادار،** به منظور نظرسنجی از اشخاص مختلف در شرکت و همچنین اخذ گزارشات مربوط به نقض قوانین، صندوق اخذ پیشنهادات، انتقادات و گزارش نقض قوانین مورد استفاده قرار می گیرد. از سوی دیگر دسترسی به مدیر عامل و سایر مدیران ارشد شرکت به نحو مناسبی تسهیل گردیده و امکان انجام ملاقات حضوری برای هر یک از همکاران فراهم می باشد.

**در راستای رعایت مفاد ماده ۱۲ دستورالعمل حاکمیت شرکتی مصوب سازمان بورس و اوراق بهادار،** در راستای افزایش انگیزه مدیران شرکت، سیستم ارزیابی عملکرد و پرداخت کارانه در شرکت اجرایی گردیده و در طول دوره های گذشته با بهبود قابل توجهی همراه بوده است.

**در راستای رعایت مفاد ماده ۱۳ دستورالعمل حاکمیت شرکتی مصوب سازمان بورس و اوراق بهادار،** هیات مدیره هیچ یک از وظایف خود را به اشخاص دیگر تفویض ننموده است.

**در راستای رعایت مفاد ماده ۱۴ دستورالعمل حاکمیت شرکتی مصوب سازمان بورس و اوراق بهادار،** موضوع تعیین سمت اعضای هیات مدیره با شرط عدم شرکت عضو ذینفع در تعیین سمت، در دوره مالی جاری موضوعیت نداشته است.

## گزارش تفسیری مدیریت دوره مالی منتهی به ۳۰ آذر ۱۴۰۱



**در راستای رعایت مفاد ماده ۱۵ دستورالعمل حاکمیت شرکتی مصوب سازمان بورس و اوراق بهادار،** کمیته حسابرسی شرکت در تاریخ ۱۳۹۸/۰۴/۱۹ تشکیل یافته و جلسات آن بطور منظم برگزار شده است که تعداد کل جلسات برگزار شده در دوره مالی منتهی به ۳۰ آذر ۱۴۰۱ برابر با ۱۱ جلسه بوده است. نتایج بررسی ها و مصوبات این کمیته در قالب صورتجلسات مشخص تدوین و مستند گردیده است. کمیته انتصابات شرکت در دوره جاری تشکیل گردیده و وظایف و مسئولیتهای مندرج در دستورالعمل حاکمیت شرکتی مصوب سازمان بورس و اوراق بهادار، به طور دقیق اجرا می گردد.

**در راستای رعایت مفاد ماده ۱۶ دستورالعمل حاکمیت شرکتی مصوب سازمان بورس و اوراق بهادار،** هیات مدیره و مدیرعامل هر دوره براساس میزان دستیابی به برنامه های خرد و کلان شرکت توسط سهامدار اصلی ارزیابی می شوند و کمیته های تخصصی از جمله کمیته حسابرسی و سایر کمیته ها، توسط هیات مدیره ارزیابی و میزان اثربخشی آنها پایش و اندازه گیری می گردد.

**در راستای رعایت مفاد ماده ۱۷ دستورالعمل حاکمیت شرکتی مصوب سازمان بورس و اوراق بهادار،** به منظور اطمینان از آگاهی اعضای هیات مدیره از مجموع وظایف، مسئولیتهای و الزامات کاری خود به خصوص از منظر حاکمیت شرکتی، برنامه ریزی لازم جهت حضور اعضا در دوره های آموزشی مرتبط انجام خواهد شد.

**در راستای رعایت مفاد ماده ۱۸ دستورالعمل حاکمیت شرکتی مصوب سازمان بورس و اوراق بهادار،** با توجه به نظارت مستقیم مدیر عامل شرکت بر ابزارهای ارتباط با سهامداران از جمله عملکرد کارکنان واحد امور سهام، اطلاعات مندرج در وبسایت شرکت و انجام اطلاع رسانی پیامکی در مواقع مورد نیاز، هیات مدیره از ساز و کار ارتباط موثر با سهامداران و سرمایه گذاران اطمینان دارد.

**در راستای رعایت مفاد ماده ۱۹ دستورالعمل حاکمیت شرکتی مصوب سازمان بورس و اوراق بهادار،** رئیس هیات مدیره این شرکت همزمان، مدیر عامل شرکت یا از اشخاص زیر نظر مدیرعامل نمی باشد. همچنین منشور هیات مدیره به تصویب هیات مدیره رسیده است.

**در راستای رعایت مفاد ماده ۲۰ دستورالعمل حاکمیت شرکتی مصوب سازمان بورس و اوراق بهادار،** مدیر عامل طبق قوانین و مقررات حاکم بر فعالیت شرکت، تصمیمات و مصوبات هیات مدیره را اجرا و هر جلسه گزارشی از عملکرد خود و شرکت را در اختیار هیات مدیره قرار می دهد .

**در راستای رعایت مفاد ماده ۲۱، ۲۲ و ۲۳ دستورالعمل حاکمیت شرکتی مصوب سازمان بورس و اوراق بهادار،** شرکت دارای دبیرخانه هیات مدیره می باشد و ریاست آن بر عهده دبیر هیات مدیره می باشد.



## گزارش تفسیری مدیریت دوره مالی منتهی به ۳۰ آذر ۱۴۰۱

در راستای رعایت مفاد ماده ۲۴ دستورالعمل حاکمیت شرکتی مصوب سازمان بورس و اوراق بهادار، در خصوص نحوه برگزاری جلسات هیات مدیره، تمامی جلسات هیات مدیره دوره مالی منتهی به ۳۰ آذر ۱۴۰۱ برابر با ۲۴ جلسه به طور منظم با حفظ رعایت حداقل یک جلسه در ماه برگزار گردیده است.

در راستای رعایت مفاد ماده ۲۶، ۲۵ و ۲۷ دستورالعمل حاکمیت شرکتی مصوب سازمان بورس و اوراق بهادار، نحوه تدوین دستور جلسات آتی هیات مدیره مطابق نظر اعضای هیات مدیره بوده و در خصوص اولویت طرح دستورات در جلسه، نظر رئیس هیات مدیره و همچنین اکثریت اعضا لحاظ می گردد. دلایل مخالفت هر یک از اعضا با مصوبات جلسه هیات مدیره در صورت جلسه مربوطه درج می گردد و در صورت خارج شدن موضوعی از دستور جلسه، دلایل خروج در صورت جلسه مربوطه ذکر می گردد.

### ❖ مجامع عمومی صاحبان سهام

در راستای رعایت مفاد ماده ۲۸ دستورالعمل حاکمیت شرکتی مصوب سازمان بورس و اوراق بهادار، در مقطع فعلی سهام شرکت اصلی (سهامدار عمده) در اختیار این شرکت نمی باشد.

در راستای رعایت مفاد مواد ۲۹ و ۳۰ دستورالعمل حاکمیت شرکتی مصوب سازمان بورس و اوراق بهادار، در خصوص تشکیل مجامع شرکت و اعمال حق رأی، تشریفات مربوط به تأیید مالکیت یا وکالت سهامداران تأیید و مستندات لازم به آنها ارائه می گردد. برای مجامع آتی در صورت الزام سازمان بورس و اوراق بهادار به اخذ رأی الکترونیک و فراهم شدن بسترهای لازم در آن سازمان، شرکت درصدد فراهم آوردن شرایط حضور و اعمال رأی الکترونیک توسط سهامداران می باشد.

در راستای رعایت مفاد ماده ۳۱ دستورالعمل حاکمیت شرکتی مصوب سازمان بورس و اوراق بهادار، تمام گزارشات با رعایت قوانین و مقررات موجود در خصوص زمان افشای اطلاعات در وبسایت شرکت منتشر می گردد.

در راستای رعایت مفاد ماده ۳۲ دستورالعمل حاکمیت شرکتی مصوب سازمان بورس و اوراق بهادار، در برنامه زمانبندی پرداخت سود سهامداران، اولویت پرداخت سود سهامداران خرد مدنظر قرار می گیرد.

در راستای رعایت مفاد ماده ۳۳ دستورالعمل حاکمیت شرکتی مصوب سازمان بورس و اوراق بهادار، در جلسات گذشته مجامع عمومی شرکت، اعضای هیات مدیره، رئیس کمیته حسابرسی و بالاترین مقام مالی شرکت حضور داشته اند.

## گزارش تفسیری مدیریت دوره مالی منتهی به ۳۰ آذر ۱۴۰۱



**در راستای رعایت مفاد مواد ۳۵،۳۴ و ۳۶ دستورالعمل حاکمیت شرکتی مصوب سازمان بورس و اوراق بهادار،** در مجامع شرکت با توجه به گزارش حسابرس و بازرس قانونی شرکت، تصمیمات لازم در خصوص بندهای گزارش اتخاذ و در صورتجلسه مربوطه منعکس می‌گردد. در خصوص حق حضور اعضای غیر موظف هیأت مدیره و پاداش هیأت مدیره نیز در مجمع عمومی عادی تصمیمات لازم اتخاذ می‌گردد. شایان ذکر است تمامی جلسات مجمع با حضور حسابرس مستقل و بازرس قانونی شرکت و همچنین نماینده سازمان بورس برگزار می‌گردد که در خصوص عدم تضييع حق سهامداران خرد نظارت دارند.

**در راستای رعایت مفاد ماده ۳۷ دستورالعمل حاکمیت شرکتی مصوب سازمان بورس و اوراق بهادار،** فعالیت حسابرس مستقل و بازرس قانونی شرکت توسط کمیته حسابرسی در حال پایش بوده و گزارشات پایش در قالب صورتجلسات کمیته حسابرسی منعکس می‌گردد. در خصوص تغییر حسابرس مستقل و بازرس قانونی شرکت در پایان حداکثر دوره تصدی، گزارش مربوط به رعایت الزامات مربوطه و همچنین رعایت صرفه و صلاح مالی شرکت، توسط کمیته تهیه و به هیأت مدیره و مجمع ارائه خواهد گردید.

### ❖ نحوه انتخاب اعضای هیأت مدیره و عضو مستقل

**در راستای رعایت مفاد ماده ۳۸ دستورالعمل حاکمیت شرکتی مصوب سازمان بورس و اوراق بهادار،** در مجامع فوق العاده دوره های آتی که با موضوع انتخاب اعضای هیأت مدیره خواهد بود، آگهی دعوت به مجمع در محدوده زمانی مشخص شده (۲۵ روز قبل از برگزاری) در روزنامه کثیرالانتشار منتشر خواهد شد.

**در راستای رعایت مفاد مواد ۴۰،۳۹ و ۴۱ دستورالعمل حاکمیت شرکتی مصوب سازمان بورس و اوراق بهادار،** چگونگی و برنامه زمانبندی ثبت نام، بررسی احراز صلاحیتها و سایر قوانین حاکم بر عضو مستقل هیأت مدیره در مهلت مقرر به اطلاع عموم رسیده و اجرایی خواهد گردید.

### ❖ پاسخگویی و افشای اطلاعات

**در راستای رعایت مفاد مواد ۴۲،۴۳ و ۴۴ دستورالعمل حاکمیت شرکتی مصوب سازمان بورس و اوراق بهادار،** موارد مندرج در دستورالعمل حاکمیت شرکتی مصوب سازمان بورس و اوراق بهادار، درباره اعضای هیأت مدیره و اعضای کمیته های تخصصی که عمدتاً در خصوص میزان استقلال و تجارب حرفه ای و همچنین مسائل مالی مرتبط بر آنهاست، به نحو مناسب در وبسایت شرکت و گزارش تفسیری دوره مالی منتهی به ۱۴۰۱/۰۹/۳۰ منتشر گردیده است. شایان ذکر است حق حضور اعضای هیأت مدیره، کمیته حسابرسی و کمیته انتصابات توسط مجمع عمومی صاحبان سهام تعیین شده است. گزارش میزان رعایت اصول حاکمیت شرکتی به تفکیک هر کدام از مواد مندرج در دستورالعمل مزبور، در گزارش تفسیری آورده شده است.

## گزارش تفسیری مدیریت

دوره مالی منتهی به ۳۰ آذر ۱۴۰۱



### • اعضای کمیته حسابرسی :

نام و نام خانوادگی	کد ملی	سمت	عضو غیر موظف هیات مدیره	عضو مستقل	رشته تحصیلی	آخرین مقطع تحصیلی	تاریخ عضویت در کمیته حسابرسی	اهم سوابق - مدت زمان/محل و موضوع سابقه فعالیت
سعید مسعودی زاده	۱۷۵۶۰۸۲۳۰۸	رئیس کمیته	بله	بله	حسابداری	کارشناسی ارشد	۱۴۰۱/۰۳/۱۸	عضو هیئت مدیره شرکت پتروشیمی شهید تندگویان - رئیس حسابداری مالی شرکت پتروشیمی بوعلی سینا - سرپرست حسابداری عمومی شرکت پتروشیمی بوعلی سینا - عضو کمیته فنی بازرگانی شرکت پتروشیمی بوعلی سینا
کامبیز جامع	۰۰۵۳۶۳۹۳۴۰	عضو کمیته	خیر	بله	حسابداری	کارشناسی ارشد	۱۳۹۸/۰۴/۱۹	مدیرعامل و نایب رئیس هیئت مدیره موسسه حسابرسی آرمان پیام جامع - مدیر عامل و عضو هیئت مدیره شرکت خدمات مشاور خرد پیروز - عضو کمیته حسابرسی بانک پارسیان - عضو کمیته حسابرسی شرکت سرمایه گذاری سیمان تامین - عضو کمیته حسابرسی شرکت سرمایه گذاری تدبیر
مرتضی رحیمیان سرای	۰۳۲۱۲۸۸۳۷۸	عضو کمیته	خیر	بله	حسابداری	دکتری تخصصی	۱۳۹۸/۰۴/۱۹	مدیر امورمجامع شرکت صنایع پتروشیمی خلیج فارس - مدیر مالی شرکتهای زیر مجموعه شرکت ملی صنایع پتروشیمی - عضو هیئت مدیره شرکتهای آریا ساسول، پتروشیمی جم، پتروشیمی بوعلی سینا، سازمان منطقه ویژه اقتصادی، پتروشیمی بندر امام خمینی، صنایع پتروشیمی کرمانشاه و تجارت صنعت پتروشیمی

### • مدیر واحد حسابرسی داخلی :

نام و نام خانوادگی	کد ملی	سمت	رشته تحصیلی	آخرین مقطع تحصیلی	تاریخ انتصاب	اهم سوابق - مدت زمان/محل و موضوع سابقه فعالیت
ابراهیم پاکدل	۵۲۶۹۴۰۴۳۸۹	رئیس حسابرسی داخلی	حسابداری	کارشناسی ارشد	۱۳۹۹/۰۵/۰۷	مدیر امور مالی و مدیر حسابرسی و کنترلهای داخلی شرکت توسعه نیشکر و صنایع جانبی - عضو هیئت مدیره شرکت لوح سبز جنوب - عضو هیئت مدیره شرکت سداد فام نیشکر - عضو هیئت مدیره شرکت کشت و صنعت نیشکر دهخدا.

### • بالاترین مقام مالی شرکت :

نام و نام خانوادگی	کد ملی	سمت	رشته تحصیلی	آخرین مقطع تحصیلی	تاریخ انتصاب	اهم سوابق - مدت زمان/محل و موضوع سابقه فعالیت
محمد شایگان	۱۸۶۰۳۰۱۱۰۱	مدیر مالی	حسابداری	دانشجوی دکتری	۱۳۹۴/۱۰/۰۱	مدیر مالی شرکت پتروشیمی شهید تندگویان ۶ دوره - عضو هیئت مدیره شرکت ره آوران فنون پتروشیمی - رئیس حسابداری مدیریت، سرپرست بودجه کنترل هزینه و گزارش های مالی - مسئول اعتبارات اسنادی

## بخش هفتم

# گزارشگری پایداری

## گزارش تفسیری مدیریت

### دوره مالی منتهی به ۳۰ آذر ۱۴۰۱

#### ۷) فصل شش - گزارش پایداری:

در راستای رعایت مفاد ماده ۳۹ و ۴۰ دستورالعمل حاکمیت شرکتی مصوب سازمان بورس و اوراق بهادار: ابعاد افشای گزارش پایداری شرکت به شرح زیر می باشد:

(۷-۱) بعد محیط زیست نظیر میزان ذخیره و کاهش مصرف انرژی، اقدامات برای کاهش آثار مخرب تنوع زیستی، رعایت مسائل زیست محیطی از دید مشتریان، تفکیک ضایعات و نحوه برخورد با آنها؛ (۷-۱-۱) برای رفع مشکلات زیست محیطی، برنامه های عملیاتی مرتبط با هدف به شرح زیر می باشد:

ردیف	برنامه های عملیاتی مرتبط با هدف	زمان شروع برنامه	درصد پیشرفت		زمان اتمام برنامه
			واقعی	برنامه	
۱	استفاده از Off gas بجای نیتروژن جهت انتقال پودر	۱۳۹۸/۰۷/۰۱	۸۴/۸۸	۱۰۰	۱۴۰۱/۰۵/۲۲
۲	بروزرسانی سیستم نمونه گیری آنالایزرهای واحد PTA1	۱۳۹۹/۱۰/۰۱	۶۰	۸۶/۴	۱۴۰۱/۱۲/۲۲
۳	ارتقاء سیستم کنترل پکیج های Cleaning ، Filter ، Off gas ، NPU ، Centerifuge واحد PET1	۱۳۹۸/۱۲/۰۳	۱۰۰	۱۰۰	۱۴۰۰/۰۵/۱۰
۴	نصب پمپ تزریق HBR به شماره G-1722۲	۱۳۹۸/۰۱/۰۱	۱۰۰	۱۰۰	۱۳۹۹/۱۰/۲۸
۵	طرح جایگزینی تدریجی پمپ های روغن با پمپ های مگنت در واحد PET2	۱۳۹۸/۰۱/۰۱	۹۵/۵۶	۹۷/۷	۱۴۰۱/۱۰/۲۷
۶	ضخامت سنجی تجهیزات PIPING مجتمع	۱۳۹۹/۱۲/۰۱	۱۲/۴۸	۱۵/۳۶	۱۴۰۱/۱۲/۲۹
۷	لاپروبی و باسازی حوضچه های و دانه گیر ۵۲۰۱ واحد تصفیه خانه	۱۳۹۹/۰۲/۳۱	۱۰۰	۱۰۰	۱۴۰۰/۱۲/۲۹
۸	بازسازی و پوشش دهی حوضچه ته نشینی ناحیه B1 اطراف حوضچه های PTA2 جهت ارتقا راندمان عملکرد آن	۱۳۹۹/۰۲/۳۱	۱۸/۳۶	۲۵/۸۳	۱۴۰۱/۱۲/۲۹
۹	خرید و نصب تله بخارها جهت جایگزینی تله بخار معیوب مجتمع	۱۳۹۹/۰۲/۳۱	۱۰۰	۱۰۰	۱۴۰۱/۰۷/۳۰
۱۰	اصلاح سیستم توزیع بخار و جمع آوری کندانس واحد های مجتمع	۱۳۹۹/۰۲/۳۱	۱۰۰	۱۰۰	۱۴۰۱/۰۸/۳۰
۱۱	بازسازی و نوسازی شبکه های جمع آوری آب های سطحی و فاضلاب ها در سطح مجتمع	۱۳۹۹/۰۲/۳۱	۲۹/۶	۲۹/۴۴	۱۴۰۱/۱۲/۲۹
۱۲	اصلاح و بازسازی کلیه سیستم های پیش تصفیه و ایستگاه پمپاژ فاضلاب در سطح مجتمع	۱۳۹۹/۰۲/۳۱	۰۷/۴۷	۲۰/۰۵	۱۴۰۱/۱۲/۲۹
۱۳	استقرار سیستم مدیریت پسماند مجتمع	۱۳۹۹/۰۲/۳۱	۴۷/۳	۴۸/۵۵	۱۴۰۲/۱۲/۰۷
۱۴	بازسازی کانال بین دو فاز بمنظور پیش گیری نشت فاضلاب به خاک	۱۳۹۹/۰۲/۳۱	۱۰۰	۱۰۰	۱۳۹۹/۰۹/۰۹
۱۵	راه اندازی سیستم Off gas واحد PET2 جهت کنترل و حذف آلاینده های اتمسفریک	۱۳۹۹/۰۲/۳۱	۸۳/۴۶	۸۵/۶۹	۱۴۰۲/۰۱/۰۲

## گزارش تفسیری مدیریت

### دوره مالی منتهی به ۳۰ آذر ۱۴۰۱



ردیف	برنامه های عملیاتی مرتبط با هدف	زمان شروع برنامه	درصد پیشرفت		زمان اتمام برنامه
			واقعی	برنامه	
۱۶	طراحی، خرید، نصب و راه اندازی راکتور بی هوازی واحد CF	۱۳۹۹/۰۲/۳۱	۷۰/۸	۹۴/۶۲	۱۴۰۱/۱۱/۲۲
۱۷	برج های خنک کننده مجتمع BLOW DOWN مهندسی، خرید، نصب و راه اندازی سیستم بازیافت	۱۳۹۹/۰۲/۳۱	۷۷/۱۸	۹۲/۱۱	۱۴۰۱/۱۲/۱۴
۱۸	طراحی، خرید، نصب و راه اندازی آنلاین آنالیزهای زیست محیطی مجتمع - پساب	۱۳۹۹/۰۲/۳۱	۵۶/۸۶	۶۲/۹۴	۱۴۰۲/۰۲/۰۵
۱۹	خرید، نصب و راه اندازی ایستگاه سنجش آلاینده های اتمسفریک	۱۳۹۹/۰۴/۳۰	۹۹/۹۸	۱۰۰	۱۴۰۱/۰۷/۳۰
۲۰	طراحی اصلاح و نوسازی کلیه سیستمهای پمپاژ پساب تصفیه شده واحد CF	۱۳۹۹/۰۷/۳۰	۰۹/۹۵	۱۳/۱۹	۱۴۰۲/۱۱/۱۴
۲۱	اصلاح، بهبود و راه اندازی خط انتقال biogas واحد تصفیه خانه به زباله سوز	۱۴۰۰/۰۴/۰۱	۳۸/۵۸	۷۵/۶۳	۱۴۰۲/۰۲/۱۱
۲۲	متمم بازسازی کانال بین دو فاز بمنظور پیش گیری نشت فاضلاب به خاک	۱۳۹۹/۱۰/۱۵	۱۰۰	۱۰۰	۱۳۹۹/۱۱/۲۴
۲۳	A-5202 تخلیه و لایروبی راکتور بی هوازی	۱۳۹۹/۱۱/۰۱	۱۴	۴۰/۹۹	۱۴۰۱/۱۲/۲۹
۲۴	طراحی، تدارکات، ساخت، نصب و راه اندازی پکیج جداسازی آب از روغن	۱۳۹۹/۱۲/۰۱	۱۳	۴۳/۹	۱۴۰۱/۱۲/۲۹

### ۲-۱-۷) بهینه سازی مصرف انرژی جهت کاهش هزینه ها

با توجه به افزایش نرخ حاملهای انرژی و اهمیت بالای سهم انرژی در قیمت تمام شده محصول رویکردهای مدیریت انرژی سازمان با نگهداشت سیستم مدیریت انرژی، بصورت مستمر صورت میگیرد.

گام نخست بهبود سیستم های پایش و اندازه گیری مصارف حامل های انرژی در سطوح مختلف می باشد. با استفاده از مشاهدات حاصل از پایش داده ها و مصارف حاملهای انرژی، انجام ممیزی های تکنیکال انرژی (سیستم های بخار، کوره های احتراقی و عایق ها، سیستم های دوار و الکتریکی، هوای فشرده و آب)، بررسی عملکرد و راندمان تجهیزات و فرآیندهای بارز " موارد اتلافات و پتانسیل های بهبود صرفه جویی شناسایی و در نتیجه اقدامات اصلاحی و پیشگیرانه توسط تیم انرژی مجتمع پیشنهاد می گردد.

از پروژه های انجام شده و در حال انجام مرتبط با مدیریت انرژی طی سال اخیر، می توان به موارد ذیل اشاره نمود:

اقدام و پروژه های انجام شده	نتایج حاصل شده در راستای ارتقا بهره وری
بازیافت آب بلودان کولینگ های مجتمع	سالانه ۴۶۰۰۰۰ مترمکعب صرفه جویی در مصرف آب RO
استفاده از OFF GAS DRAYER به جای نیتروژن جهت انتقال پودر در سالانه ۲۰ میلیون نرمال مترمکعب صرفه جویی در مصرف واحد PTA-۱	نیتروژن
بازیافت کندانس های اتمسفریک واحد CTA-۱	سالانه ۳۰۰۰۰ مترمکعب صرفه جویی در مصرف آب DM
بهینه سازی و مدیریت ایستگاه های تله بخار مجتمع (تعویض و اصلاح ۴۵۷ عدد تله بخار)	سالانه ۵۰۰۰ تن صرفه جویی در مصرف بخار
داخلی سازی تعداد ۲۸۹ عدد تله بخار	سالانه ۳۰۰۰ تن صرفه جویی در مصرف بخار

## گزارش تفسیری مدیریت

### دوره مالی منتهی به ۳۰ آذر ۱۴۰۱



شرکت پتروشیمی شهید تندگویان (سهامی عام)

اقدام و پروژه های انجام شده	نتایج حاصل شده در راستای ارتقا بهره وری
تغییر سیال سیستم و کیوم کارخانجات - ۲PET از بخار به اتیلن گلیکول	سالیانه ۱۰۰۰۰ تن صرفه جویی در مصرف بخار
باز یافت ۸ تن بر ساعت کندانس اتمسفریک ناحیه BL واحد - ۱CTA	سالیانه ۳۰۰۰۰ تن باز یافت کندانس و کاهش مصرف آب DM
جمع آوری بلودان های بویلرهای - ۲PTA و استفاده بعنوان آب جبرانی	سالیانه ۱۰۰۰۰ مترمکعب صرفه جویی در مصرف آب سرویس
اصلاح سیستم جمع آوری کندانس ناحیه هواسازهای کارخانه نساجی	سالیانه ۵۰۰۰ تن باز یافت کندانس
اصلاح سیستم بانک خازنی مجتمع	سالیانه ۱۰۰۰ مگاوات ساعت صرفه جویی در مصرف برق

### (۷-۲) بعد مسئولیت اجتماعی نظیر کمک های عام المنفعه ؛

ردیف	شرح	مبلغ (میلیون ریال)
۱	تسهیم هزینه تعامل با خارج از صنعت	۱۳۸,۴۸۹
۲	سهیم هزینه های درمانی	۳۴,۹۲۷
۳	سهیم هزینه خرید خودرو جهت امنیت منطقه	۱۰,۰۷۰
۴	تسهیم هزینه ایستگاه سنجش کیفی هوا	۹,۵۴۰
۵	کمپته امداد، زلزله زدگان و نیکوکاری	۷,۰۷۶
۶	سهیم هزینه های فرهنگی و مذهبی	۶,۳۶۰
۷	سهیم هزینه بودجه امنیتی حراست	۵,۸۳۰
۸	سایر هزینه های عام المنفعه	۴,۰۱۰
۹	سهیم هزینه های فرودگاه ماهشهر	۳,۹۲۳
۱۰	تسهیم هزینه اقدامات بودجه HSE	۳,۷۱۰
۱۱	سهیم سایر هزینه های کمکی مردمی شامل آبرسانی، روشنایی و ...	۲,۳۱۸
<b>جمع</b>		<b>۲۲۶,۲۵۳</b>

### (۷-۳) بعد اقتصادی نظیر عملکرد اقتصادی، سهم بازار محصول، شاخص های بهره وری تولید و رشد شرکت.

در بورس کالای ایران ۵۰ واحد مختلف پتروشیمی فعال هستند و محصولات خود را به فروش می‌رسانند که از این تعداد ۱۱ واحد جزو شرکت‌های گروه صنایع پتروشیمی خلیج فارس هستند. مجتمع‌های پتروشیمی شهید تندگویان، اروند، بندر امام (ره)، مهر، کارون، آریاساسول، خوزستان، بوعلی، برزویه، ارومیه و شرکت کود شیمیایی اوره لردگان واحدهای فعال گروه صنایع پتروشیمی خلیج فارس در بورس کالای ایران را به ترتیب میزان فروش محصولات تشکیل می‌دهند. از این میزان، سهم پتروشیمی شهید تندگویان بیش از سایر واحدهای پتروشیمی بود، به طوری که بیش از ۱۱ درصد از کل معاملات محصولات پتروشیمی و بیش از ۳۲ درصد معاملات مختص زیر مجموعه گروه صنایع خلیج فارس، مربوط به این پتروشیمی بود.

## بخش هشتم

اقدامات انجام گرفته در  
خصوص شیوع ویروس  
کرونا



## گزارش تفسیری مدیریت

### دوره مالی منتهی به ۳۰ آذر ۱۴۰۱



#### ۱۸) آمار ناشی از شیوع ویروس کرونا و اقدامات کنش:

عطف به ابلاغیه شماره ۶۸۰۷۳۶ مورخ ۹۹/۰۷/۲۲ مدیریت محترم سازمان بورس و اوراق بهادار در خصوص لزوم افشاء آثار ناشی از شیوع ویروس کرونا، به استحضار می‌رساند با توجه تلاش مضاعف کلیه همکاران موثر در فرآیند تولید و واحد های پشتیبانی، شیوع ویروس کرونا خوشبختانه هیچ گونه تاثیری بر عملکرد واحدهای عملیاتی و میزان تولید انجام شده از زمان شیوع این بیماری در دوره گذشته تاکنون نداشته است، همچنین برنامه‌های این شرکت جهت مقابله با شیوع ویروس کرونا و کاهش اثرات آن بر فعالیت شرکت به شرح جدول زیر می باشد :

ردیف	موضوع	پاسخ شرکت
	نام شرکت	شرکت پتروشیمی شهید تندگویان (سهامی عام)
	نماد معاملاتی شرکت	شگویا
	تاریخ تکمیل گزارش	۱۴۰۱/۰۹/۳۰
۱	تعداد پرسنل مبتلا به بیماری کرونا به صورت تجمعی تا تاریخ گزارش (نفر)	۵۳۱
۲	تعداد پرسنل مبتلا به بیماری کرونا در تاریخ گزارش (نفر)	۰
۳	تعداد پرسنل فوت شده در اثر ابتلا به ویروس کرونا تا تاریخ گزارش (نفر)	۲
۴	تعداد افزایش (کاهش) پرسنل ناشی از بیماری کرونا تا تاریخ گزارش (نفر)	افزایش ۳ نفر
۵	برآورد مبلغ خسارت مالی عملیاتی ناشی از ویروس کرونا تا تاریخ گزارش (میلیون ریال)	-
۶	برآورد درصد افزایش (کاهش) فعالیتهای عملیاتی شرکت به علت بیماری کرونا (درصد)	-
۷	برآورد مبلغ خسارت مالی غیرعملیاتی ناشی از ویروس کرونا تا تاریخ گزارش (میلیون ریال)	-
۸	توضیحات در خصوص برآورد شرکت از میزان خسارت آینده (میلیون ریال در یک دوره آتی)	-
۹	برنامه شرکت در خصوص مدیریت و کنترل خسارات آتی ناشی از شیوع ویروس کرونا	-

## بخش نهم

تحلیل حساسیت پیش‌بینی سود

هر سهم (EPS) برای سال ۱۴۰۱

# گزارش تفسیری مدیریت

## دوره مالی منتهی به ۳۰ آذر ۱۴۰۱

### ۱) تحلیل حساسیت پیش بینی سود هر سهم (EPS) برای دوره ۱۴۰۱



شرکت پتروشیمی شهید تندگویان (سهامی عام)

شرکت پتروشیمی شهید تندگویان (سهامی عام)

تحلیل حساسیت پیش بینی سود هر سهم (EPS) برای سال ۱۴۰۱

۳۰۰,۰۰۰	۲۹۰,۰۰۰	۲۸۰,۰۰۰	۲۷۰,۰۰۰	۲۶۰,۰۰۰	۲۵۰,۰۰۰	۲۴۰,۰۰۰	۲۳۰,۰۰۰	۲۲۰,۰۰۰	۲۱۰,۰۰۰	۲۰۰,۰۰۰	هر تن دلار	شرح دلار
۱,۵۲۲	۱,۴۲۲	۱,۳۲۲	۱,۲۲۲	۱,۱۲۲	۱,۰۲۲	۹۲۲	۸۲۲	۷۲۳	۶۲۳	۵۲۳	869.0	BG
											800.5	TG
											520.0	PX
۱,۶۲۳	۱,۵۲۹	۱,۴۲۶	۱,۳۲۲	۱,۲۱۹	۱,۱۱۵	۱,۰۱۱	۹۰۸	۸۰۴	۷۰۰	۵۹۷	919.0	BG
											850.5	TG
											570.0	PX
۱,۷۴۵	۱,۶۳۸	۱,۵۳۰	۱,۴۲۳	۱,۳۱۵	۱,۲۰۸	۱,۱۰۰	۹۹۳	۸۸۶	۷۷۸	۶۷۱	969.0	BG
											900.5	TG
											620.0	PX
۱,۸۵۵	۱,۷۴۴	۱,۶۳۳	۱,۵۲۲	۱,۴۱۱	۱,۳۰۰	۱,۱۸۹	۱,۰۷۸	۹۶۷	۸۵۶	۷۴۵	1,019.0	BG
											950.5	TG
											670.0	PX
۱,۹۶۶	۱,۸۵۲	۱,۷۳۷	۱,۶۲۲	۱,۵۰۷	۱,۳۹۳	۱,۲۷۸	۱,۱۶۳	۱,۰۴۵	۹۳۴	۸۱۹	1,069.0	BG
											1,000.5	TG
											720.0	PX
۲,۰۷۷	۱,۹۵۹	۱,۸۴۱	۱,۷۲۲	۱,۶۰۴	۱,۴۸۵	۱,۳۶۷	۱,۲۴۹	۱,۱۳۰	۱,۰۱۲	۸۹۳	1,119.0	BG
											1,050.5	TG
											770.0	PX
۲,۱۸۹	۲,۰۶۶	۱,۹۴۴	۱,۸۲۲	۱,۷۰۰	۱,۵۷۸	۱,۴۵۶	۱,۳۳۴	۱,۲۱۲	۱,۰۸۹	۹۶۷	1,169.0	BG
											1,100.5	TG
											820.0	PX

#### توضیحات:

- نرخ برابری ارز معادل ۲۵۰,۰۰۰ ریال در نظر گرفته شده است. (در تحلیل حساسیت نرخ های پایین تر و بالاتر نیز محاسبه شده است).
- نرخ محصولات بطری (BG) برابر با ۱۰۱۹ دلار و الیاف (TG) برابر ۹۵۰.۴ در نظر گرفته شده است که نرخ های بالاتر و پایین تر نیز در تحلیل حساسیت مورد استفاده قرار گرفته است.
- نرخ مواد مصرفی پارازالین (PX) برابر ۶۷۰ دلار و میزان مواد مصرفی و تولیدات شرکت بر مبنای سه ماهه اول سال ۱۴۰۱ در نظر گرفته شده است.
- نرخ هزینه های حقوق و دستمزد با ۴۰ درصد افزایش در نظر گرفته شده است.
- نرخ تورم در نظر گرفته شده ۲۵ درصد می باشد.

## بخش دهم

### اطلاعات تماس شرکت

۱) اطلاعات تماس با شرکت:

❖ دفتر مرکزی:

تهران ، خیابان ولی عصر (عج) ، بالاتر از میدان ونک ، کوچه شهید دامن افشار ، نبش کوچه سوگند ،  
پلاک ۵۰ - کد پستی : ۱۹۶۹۷۵۳۱۱۱

❖ کارخانه :

خوزستان ، بندر امام خمینی (ره) ، منطقه ویژه اقتصادی ، سایت ۴ ، پتروشیمی شهید تندگویان  
(سهامی عام) - کد پستی : ۶۳۵۶۱۷۴۱۹۶ و صندوق پستی : ۳۳۳

☎ تلفن : ۰۲۱-۸۸۸۸۹۵۱۱-۱۳ - ۰۶۱-۵۲۱-۷۲۱۱۸

☎ فاکس / دبیرخانه : ۰۶۱-۵۲۱-۷۲۱۸۰-۱

✉ پست الکترونیک شرکت : [Site@stpc.ir](mailto:Site@stpc.ir)

🌐 وب سایت شرکت : [www.stpc.ir](http://www.stpc.ir)

☎ تلفن های امور سهام : ۰۶۱-۵۲۱-۷۲۰۶۱ و ۰۲۱-۸۸۸۸۹۵۱۱-۱۳

✉ پست الکترونیک امور سهام : [bourse\\_stpc@stpc.ir](mailto:bourse_stpc@stpc.ir)

🌐 وب سایت : <https://bourse.stpc.ir>